

ПОЯСНЮВАЛЬНА ЗАПИСКА **щодо потреби коригування тарифів на централізоване** **водопостачання та централізоване водовідведення**

На виконання ПКМУ «Про забезпечення єдиного підходу до формування тарифів на комунальні послуги» від 01.06.2011 №869, наказу Міністерства регіонального розвитку, будівництва та ЖКГ України від 12.09.2018 № 239 «Про затвердження Порядку розгляду органами місцевого самоврядування розрахунків тарифів на теплову енергію, її виробництво, транспортування та постачання, а також розрахунків тарифів на комунальні послуги, поданих для їх встановлення», наказу Міністерства розвитку громад та територій України від 05.06.2018 № 130 «Про затвердження Порядку інформування споживачів про намір зміни цін/тарифів на комунальні послуги з обґрунтуванням такої необхідності», підприємство виконало проектне корегування діючого тарифу на централізоване водопостачання та централізоване водовідведення.

ОБґРУНТУВАННЯ ПРИЧИН КОРИГУВАННЯ ТАРИФІВ

Діючі тарифи на централізоване водопостачання та водовідведення введені з 01.09.2024, затверджені рішенням виконавчого комітету Заставнівської міської ради від 06.09.2022 №162 та становлять за 1 м³:

- **централізованого водопостачання:** 52,50 грн. з ПДВ (43,75 грн. без ПДВ);
- **централізованого водовідведення:** 42,00 грн. з ПДВ (35,00 грн. без ПДВ).

Відповідно до чинного законодавства, тарифи на ЖК послуги встановлюються у розмірі не нижче економічно обґрунтованих витрат на їх виробництво.

У разі зміни обсягу окремих складових тарифу, вартість яких змінилася з причин, не залежних від суб'єкта господарювання, здійснюється коригування (перерахунок) тарифів, а саме:

- підвищення тарифу на придбання води в КП «ЧЕРНІВЦІВОДОКАНАЛ» з 01.01.2025 на 15,3% споживачам, які є суб'єктами господарювання у сфері централізованого водопостачання та водовідведення (Заставнівському МКУ ВТП), згідно Постанови Національної комісії, що здійснює державне регулювання у сферах енергетики та комунальних послуг від 24 грудня 2024 р. №2312 «Про встановлення тарифів на централізоване водопостачання та централізоване водовідведення КП «ЧЕРНІВЦІВОДОКАНАЛ»

- підвищення тарифів на послугу передачі та розподілу електричної енергії на 7,8%;
- уточнення податків.

Діючі тарифи не відшкодовують фактичні витрати підприємства. З метою забезпечення стабільного водопостачання і водовідведення м.Заставна – підприємство підготувало кореговані розрахунки та пакет документів, необхідних для встановлення економічно-обґрунтованих тарифів на послуги централізованого водопостачання та централізованого водовідведення на 2025 рік.

ПРОЄКТ тарифів на 01.03.2025 становить за 1 м³:

- **централізованого водопостачання:** 55,68 грн. з ПДВ (46,40 грн. без ПДВ);
- **централізованого водовідведення:** розрахунковий – 42,06 грн. з ПДВ (35,05 грн. без ПДВ), пропонуємо залишити на рівні тарифу станом на 01.09.2024 – 42,00 грн. з ПДВ (35,00 грн. без ПДВ).

Планова вартість послуг централізованого водопостачання складає 5576,61 тис.грн., в т.ч. витрати на покупну воду 2126,25 тис.грн. (питома вага у повній собівартості послуг 38%), реагенти 32,2 тис.грн. (1%), електроенергію 47,01 тис.грн. (1%), витрати на оплату праці – 2532,96 тис.грн. (45%), нарахування на зарплату 557,24 тис.грн. (10%), витрати на амортизацію основних засобів 80,45 тис.грн. (1%), витрати, пов'язані зі сплатою податків, зборів та інших передбачених законодавством обов'язкових платежів (податок на землю) 4,37 тис.грн., паливно-мастильні матеріали 107,83 тис.грн. (2%), витрати на ремонти, матеріали і інші послуги сторонніх організацій (матеріали і послуги для технічного обслуговування основних засобів, послуги сторонніх організацій (витрати на аналізи, охорону праці, послуги зв'язку, розрахунково-касове обслуговування та інш.) – 88,30 тис.грн. (2%).

План реалізації послуг централізованого водопостачання складає 120.176 тис.м.куб., в тому числі населення – 98.576 тис.м.куб., бюджет – 11.4 тис.м.куб., інші споживачі – 10,2 тис.м.куб.

Планова вартість послуг централізованого водовідведення складає 2709,49 тис.грн., в т.ч. витрати на електроенергію 165,88 тис.грн. (питома вага у вартості послуг 6%), витрати на оплату праці 1410,39 тис.грн. (52%), нарахування на зарплату 310,28 тис.грн. (12%), витрати на амортизацію основних засобів 532,79 тис.грн. (20%), витрати, пов'язані зі сплатою податків, зборів та інших передбачених законодавством обов'язкових платежів (екологічний податок, податок на землю) 185,29 тис.грн. (7%), витрати на матеріали і інші послуги сторонніх організацій (ПММ, матеріали і послуги для технічного обслуговування основних засобів, послуги сторонніх організацій (розрахунково-касове обслуговування та інш.) – 104.86 тис.грн. (3%).

План реалізації послуг централізованого водовідведення складає 77.299 тис.м.куб., в тому числі населення – 57.299 тис.м.куб., бюджет – 12,0 тис.м.куб., інші споживачі – 8,0 тис.м.куб.

Збільшення проектного середньозваженого тарифу на централізоване водопостачання 6% (+2,65 грн./м.куб. без ПДВ) пов'язано в основному зі збільшенням витрат на купну воду на 15,3% (+2,34 грн./м.куб.), витрат на електроенергію на 7,8% (+0,03 грн./м.куб., в розрахунку застосована планова ціна 8,8704 грн./кВт.год – фактична ціна листопада 2024 р., збільшена на індекс росту споживчих цін 1,065), збільшення загальновиробничих розподілених і адміністративних витрат на 1% (+0,28 грн./м.куб.) за рахунок збільшення собівартості централізованого водопостачання і відповідно збільшенням долі централізованого водопостачання.

Збільшення проектного середньозваженого тарифу на централізоване водовідведення 0,1% (+0,05 грн./м.куб. без ПДВ) пов'язано в основному зі збільшенням витрат на електроенергію на 7% (+0,14 грн./м.куб., в розрахунку застосована планова ціна 8,8704 грн./кВт.год – фактична ціна листопада 2024 р., збільшена на індекс росту споживчих цін 1,065), зменшення загальновиробничих розподілених витрат і адміністративних витрат на 1% (-0,09 грн./м.куб.) за рахунок збільшення собівартості централізованого водопостачання і відповідно зменшення долі централізованого водовідведення.

Враховуючи вищевикладене, для забезпечення необхідного обсягу та якості послуг, забезпечення стабільної роботи підприємства надаємо на розгляд та просимо затвердити коригування тарифів на послуги з централізованого водопостачання та централізованого водовідведення у наданому розмірі.

Зауваження та пропозиції з обґрунтуваннями приймаються протягом 14 днів з дня публікації цього повідомлення за адресою: вул. Самоврядування, 9, м.Заставна.

Додаток: розрахунки тарифів на 21 аркушах.

Начальник



Віталій ГРУШЕЦЬКИЙ

День оприлюднення на офіційному веб-сайті Регулятора: 26.12.2024

Постанова від 24 грудня 2024 р. № 2312

Про встановлення тарифів на централізоване водопостачання та централізоване водовідведення КОМУНАЛЬНОМУ ПІДПРИЄМСТВУ «ЧЕРНІВЦІВОДОКАНАЛ»

НАЦІОНАЛЬНА КОМІСІЯ, ЩО ЗДІЙСНЮЄ ДЕРЖАВНЕ РЕГУЛЮВАННЯ
У СФЕРАХ ЕНЕРГЕТИКИ ТА КОМУНАЛЬНИХ ПОСЛУГ

ПОСТАНОВА

24.12.2024 № 2312

Про встановлення тарифів на централізоване водопостачання та централізоване водовідведення КОМУНАЛЬНОМУ ПІДПРИЄМСТВУ «ЧЕРНІВЦІВОДОКАНАЛ»

Відповідно до пункту 2 частини першої статті 6 Закону України «Про державне регулювання у сфері комунальних послуг», пункту 13 частини першої статті 17 Закону України «Про Національну комісію, що здійснює державне регулювання у сферах енергетики та комунальних послуг», Порядку формування тарифів на централізоване водопостачання та централізоване водовідведення, затвердженого постановою Національної комісії, що здійснює державне регулювання у сферах енергетики та комунальних послуг, від 10 березня 2016 року № 302, зареєстрованого в Міністерстві юстиції України 19 квітня 2016 року за № 593/28723, Процедури встановлення тарифів на централізоване водопостачання та централізоване водовідведення, затвердженої постановою Національної комісії, що здійснює державне регулювання у сферах енергетики та комунальних послуг, від 24 березня 2016 року № 364, зареєстрованої в Міністерстві юстиції України 27 квітня 2016 року за № 643/28773, постанови Кабінету Міністрів України від 29 квітня 2022 року № 502 «Деякі питання регулювання діяльності у сфері комунальних послуг у зв'язку із введенням в Україні воєнного стану» Національна комісія, що здійснює державне регулювання у сферах енергетики та комунальних послуг, ПОСТАНОВЛЯЄ:

1. Установити КОМУНАЛЬНОМУ ПІДПРИЄМСТВУ «ЧЕРНІВЦІВОДОКАНАЛ» тарифи зі структурою, наведеною в додатку до цієї постанови:

1) споживачам, які є суб'єктами господарювання у сфері централізованого водопостачання та водовідведення:

на централізоване водопостачання – 11,85 грн за 1 куб. м (без податку на додану вартість);

2) споживачам, які не є суб'єктами господарювання у сфері централізованого водопостачання та водовідведення:

на централізоване водопостачання – 26,87 грн за 1 куб. м (без податку на додану вартість);

на централізоване водовідведення – 12,42 грн за 1 куб. м (без податку на додану вартість).

2. Установити, що тарифи на централізоване водопостачання та централізоване водовідведення застосовуються для населення на рівні тарифів, що застосовувалися станом на 24 лютого 2022 року, а саме:

на централізоване водопостачання – 14,93 грн за 1 куб. м (без податку на додану вартість);

на централізоване водовідведення – 8,33 грн за 1 куб. м (без податку на додану вартість).

3. Збільшення фонду оплати праці пріоритетно спрямовувати на підвищення заробітної плати виробничо-технічному персоналу.

4. Визнати такою, що втратила чинність, постанову Національної комісії, що здійснює державне регулювання у сферах енергетики та комунальних послуг, від 28 травня 2024 року № 1018 «Про встановлення тарифів на централізоване водопостачання та централізоване водовідведення КОМУНАЛЬНОМУ ПІДПРИЄМСТВУ «ЧЕРНІВЦІВОДОКАНАЛ».

5. Ця постанова набирає чинності з 01 січня 2025 року, але не раніше дня, наступного за днем її оприлюднення на офіційному вебсайті Національної комісії, що здійснює державне регулювання у сферах енергетики та комунальних послуг.

Голова НКРЕКП **Юрій ВЛАСЕНКО**

Додатки

Додаток



**НАЦІОНАЛЬНА КОМІСІЯ, ЩО ЗДІЙСНЮЄ ДЕРЖАВНЕ
РЕГУЛЮВАННЯ У СФЕРАХ ЕНЕРГЕТИКИ ТА КОМУНАЛЬНИХ
ПОСЛУГ**

ПОСТАНОВА

19.12.2024 № 2224

**Про встановлення тарифів на послуги з розподілу
електричної енергії АТ «ЧЕРНІВЦІОБЛЕНЕРГО» із
застосуванням стимулюючого регулювання**

Відповідно до законів України «Про Національну комісію, що здійснює державне регулювання у сферах енергетики та комунальних послуг», «Про ринок електричної енергії», Ліцензійних умов провадження господарської діяльності з розподілу електричної енергії, затверджених постановою Національної комісії, що здійснює державне регулювання у сферах енергетики та комунальних послуг, від 27 грудня 2017 року № 1470, Порядку встановлення (формування) тарифів на послуги з розподілу електричної енергії, затвердженого постановою Національної комісії, що здійснює державне регулювання у сферах енергетики та комунальних послуг, від 05 жовтня 2018 року № 1175, Порядку визначення регуляторної бази активів суб'єктів природних монополій у сфері електроенергетики, затвердженого постановою Національної комісії, що здійснює державне регулювання у сфері енергетики, від 11 липня 2013 року № 899, зареєстрованою в Міністерстві юстиції України 19 липня 2013 року за № 1221/23753, постанов Національної комісії, що здійснює державне регулювання у сфері енергетики, від 23 липня 2013 року № 1009 «Про встановлення параметрів регулювання, що мають довгостроковий строк дії, для цілей стимулюючого регулювання», зареєстрованої в Міністерстві юстиції України 26 липня 2013 року за № 1266/23798, та від 26 липня 2013 року № 1029 «Про застосування стимулюючого регулювання при провадженні господарської діяльності з розподілу електричної енергії», зареєстрованої в Міністерстві юстиції України 01 серпня 2013 року за № 1294/23826, Національна комісія, що здійснює державне регулювання у сферах енергетики та комунальних послуг, **ПОСТАНОВЛЯЄ:**

1. Установити АКЦІОНЕРНОМУ ТОВАРИСТВУ «ЧЕРНІВЦІОБЛЕНЕРГО» з 01 січня 2025 року тарифи на послуги з розподілу електричної енергії для споживачів та операторів установок зберігання енергії (перший етап) на рівні:

для першого класу напруги - 226,44 грн/МВт·год (без урахування податку на додану вартість);

для другого класу напруги - 1 676,15 грн/МВт·год (без урахування податку на додану вартість).

2. Установити АКЦІОНЕРНОМУ ТОВАРИСТВУ «ЧЕРНІВЦІОБЛЕНЕРГО» структуру тарифів на послуги з розподілу електричної енергії із застосуванням стимулюючого регулювання на 2025 рік згідно з додатком.

3. АКЦІОНЕРНОМУ ТОВАРИСТВУ «ЧЕРНІВЦІОБЛЕНЕРГО» перераховувати та обліковувати кошти, що визначені як джерела фінансування Інвестиційної програми АТ «ЧЕРНІВЦІОБЛЕНЕРГО» на 2025 рік, на окремому банківському рахунку та не використовувати ці кошти до прийняття НКРЕКП рішення щодо схвалення Інвестиційної програми АТ «ЧЕРНІВЦІОБЛЕНЕРГО» на 2025 рік, за винятком використання цих коштів згідно з Тимчасовим порядком дій операторів систем розподілу з відновлення електропостачання населених пунктів, знеструмлених через пошкодження об'єктів електричних мереж або їх складових внаслідок бойових дій, у період дії в Україні воєнного стану, затвердженим постановою НКРЕКП від 20 квітня 2022 року № 386.

4. Максимальний розмір заробітної плати, яка фінансується за рахунок тарифів на послуги з розподілу електричної енергії, не може перевищувати десятикратний розмір середньої заробітної плати, урахованої у структурі тарифів на послуги з розподілу електричної енергії. Збільшення фонду оплати праці спрямовувати на підвищення заробітної плати виробничо-технічному персоналу.

5. Визнати такою, що втратила чинність, постанову Національної комісії, що здійснює державне регулювання у сферах енергетики та комунальних послуг, від 09 грудня 2023 року № 2346 «Про встановлення тарифів на послуги з розподілу електричної енергії АТ «ЧЕРНІВЦІОБЛЕНЕРГО» із застосуванням стимулюючого регулювання» (зі змінами).

6. Ця постанова набирає чинності з 01 січня 2025 року, але не раніше дня, наступного за днем її оприлюднення на офіційному вебсайті Національної комісії, що здійснює державне регулювання у сферах енергетики та комунальних послуг.

Голова НКРЕКП

Юрій ВЛАСЕНКО

{Додаток}



Про встановлення тарифів на послуги з розподілу електричної енергії АТ «ЧЕРНІВЦІОБЛЕНЕРГО» із застосуванням стимулюючого регулювання

Постанова; НКРЕКП від 19.12.2024 № 2224

Прийняття від 19.12.2024

Постійна адреса:

<https://zakon.rada.gov.ua/go/v2224#874-24>

Законодавство України
станом на 09.01.2025
чинний



v2224#874-24



**НАЦІОНАЛЬНА КОМІСІЯ, ЩО ЗДІЙСНЮЄ ДЕРЖАВНЕ
РЕГУЛЮВАННЯ У СФЕРАХ ЕНЕРГЕТИКИ ТА КОМУНАЛЬНИХ
ПОСЛУГ**

ПОСТАНОВА

19.12.2024 № 2200

**Про встановлення тарифу на послуги з передачі
електричної енергії НЕК «УКРЕНЕРГО» на 2025 рік**

Відповідно до законів України «Про Національну комісію, що здійснює державне регулювання у сферах енергетики та комунальних послуг», «Про ринок електричної енергії», «Порядку встановлення (формування) тарифу на послуги з передачі електричної енергії, затвердженого постановою Національної комісії, що здійснює державне регулювання у сферах енергетики та комунальних послуг, від 22 квітня 2019 року № 585, Кодексу системи передачі, затвердженого постановою Національної комісії, що здійснює державне регулювання у сферах енергетики та комунальних послуг, від 14 березня 2018 року № 309, Національна комісія, що здійснює державне регулювання у сферах енергетики та комунальних послуг, **ПОСТАНОВЛЯЄ:**

1. Установити ПРИВАТНОМУ АКЦІОНЕРНОМУ ТОВАРИСТВУ «НАЦІОНАЛЬНА ЕНЕРГЕТИЧНА КОМПАНІЯ «УКРЕНЕРГО»:

тарифи на послуги з передачі електричної енергії на рівні:

для користувачів системи (крім підприємств «зеленої» електromеталургії) - 686,23 грн/МВт·год (без урахування податку на додану вартість);

для підприємств «зеленої» електromеталургії - 359,55 грн/МВт·год (без урахування податку на додану вартість);

2) структуру тарифів на послуги з передачі електричної енергії згідно з додатком.

2. ПРИВАТНОМУ АКЦІОНЕРНОМУ ТОВАРИСТВУ «НАЦІОНАЛЬНА ЕНЕРГЕТИЧНА КОМПАНІЯ «УКРЕНЕРГО» перераховувати та обліковувати кошти, що визначені як джерела фінансування Інвестиційної програми НЕК «УКРЕНЕРГО» на 2025 рік, на окремому банківському рахунку та не використовувати ці кошти до прийняття НКРЕКП рішення про схвалення Інвестиційної програми НЕК «УКРЕНЕРГО» на 2025 рік, за винятком використання цих коштів згідно з Тимчасовим порядком дій оператора системи

передачі з відновлення електричних мереж та/або їх складових, пошкоджених внаслідок бойових дій, у період дії в Україні воєнного стану, затвердженим постановою НКРЕКП від 25 жовтня 2022 року № 1342.

3. ПРИВАТНОМУ АКЦІОНЕРНОМУ ТОВАРИСТВУ «НАЦІОНАЛЬНА ЕНЕРГЕТИЧНА КОМПАНІЯ «УКРЕНЕРГО» рекомендувати пріоритетно забезпечувати поточну оплату за зобов'язаннями, передбаченими у 2025 році, зокрема з виконання спеціальних обов'язків для забезпечення загальносуспільних інтересів, у тому числі: із забезпечення збільшення частки виробництва електричної енергії з альтернативних джерел для приватних домогосподарств та із забезпечення збільшення частки виробництва електричної енергії з альтернативних джерел, крім приватних домогосподарств, відповідно до підпункту 14 пункту 2.3 глави 2 Ліцензійних умов провадження господарської діяльності з передачі електричної енергії, затверджених постановою НКРЕКП від 09 листопада 2017 року № 1388, у частині напрямків та обсягів використання коштів за статтями витрат, передбачених встановленою НКРЕКП структурою тарифу на послуги з передачі електричної енергії на 2025 рік.

4. Максимальний розмір заробітної плати, яка фінансується за рахунок тарифу на послуги з передачі електричної енергії, не може перевищувати десятикратний розмір середньої заробітної плати, урахованої у структурі тарифу на послуги з передачі електричної енергії. Збільшення фонду оплати праці спрямовувати на підвищення заробітної плати виробничо-технічному персоналу.

5. Рекомендувати підприємствам «зеленої» електрометалургії придбавати гарантії походження електричної енергії, виробленої з відновлювальних джерел енергії, для сприяння розвитку «зеленої» енергетики.

6. Визнати такою, що втратила чинність, постанову Національної комісії, що здійснює державне регулювання у сферах енергетики та комунальних послуг, від 09 грудня 2023 року № 2322 «Про встановлення тарифу на послуги з передачі електричної енергії НЕК «УКРЕНЕРГО» на 2024 рік».

7. Ця постанова набирає чинності з 01 січня 2025 року, але не раніше дня, наступного за днем її оприлюднення на офіційному вебсайті Національної комісії, що здійснює державне регулювання у сферах енергетики та комунальних послуг.

Голова НКРЕКП

Юрій ВЛАСЕНКО

{Додаток}



Про встановлення тарифу на послуги з передачі електричної енергії НЕК «УКРЕНЕРГО» на 2025 рік

Постанова; НКРЕКП від 19.12.2024 № 2200

Прийняття від 19.12.2024

Постійна адреса:

<https://zakon.rada.gov.ua/go/v2200874-24>

Законодавство України
станом на 30.12.2024
набирає чинності



v2200874-24

Додаткова угода № 3
До Договору № 05/01/01 від 05.01.2024
про постачання електричної енергії споживачу

м. Заставна

02.08.2024р.

Постачальник: ТОВАРИСТВО З ОБМЕЖЕНОЮ ВІДПОВІДАЛЬНІСТЮ «ПРОМГАЗ СІТІ», яке діє на підставі ліцензії на право провадження господарської діяльності з постачання електричної енергії споживачу виданою Постановою НКРЕКП № 2594 від 03.12.2019 року, в особі Комерційного Директора ГАЛУШКИ Олександра Сергійовича, який діє на підставі Довіреності №2612/87 від 22.11.2023р. та Статуту, з однієї сторони та

Споживач: ЗАСТАВНІВСЬКЕ ЖИТЛОВО-ЕКСПЛУАТАЦІЙНЕ УПРАВЛІННЯ ТЕПЛОДОЗАБЕЗПЕЧЕННЯ, в особі начальника Віталія ГРУШЕЦЬКОГО, який діє на підставі Статуту, з іншої сторони, Керуючись пунктом 2 частини 5 статті 41 Закону України «Про публічні закупівлі» з урахуванням п.п.2 п. 19 Особливостей здійснення публічних закупівель товарів, робіт і послуг для замовників, передбачених Законом України "Про публічні закупівлі", на період дії правового режиму воєнного стану в Україні та протягом 90 днів з дня його припинення або скасування, затверджених постановою Кабінету Міністрів України від 12 жовтня 2022 р. №1178, Сторони уклали цю Додаткову угоду до Договору №05/01/01 від 05.01.2024р. (Далі - Договір) про наступне:

1. Збільшити ціну за одиницю товару за Договором, пропорційно коливанню ціни такого товару на ринку (відсоток збільшення ціни за одиницю товару не перевищує відсоток коливання (збільшення) ціни такого товару на ринку) та зменшити загальну кількість товару, у зв'язку з чим внести наступні зміни до Договору:

1.1. Внести зміни до п.3.5. Договору виклавши його у наступній редакції:

«3.5. Обсяг закупівлі за цим договором становить: 51872,0373 кВт*год»

1.2. Внести зміни до п.5.1. Договору виклавши його у наступній редакції:

«5.1. Ціна за 1 кВт/год електричної енергії (з розподілом) за цим договором становить для бюджетної установи 8,40076 грн. без ПДВ, ПДВ 1,680152 грн, разом з ПДВ 10,080912 грн.»

1.3 Внести зміни до п.1 Додатку 2 до Договору «Комерційна пропозиція» виклавши його у наступній редакції:

«1. Ціна (тариф) електричної енергії 10,080912 з ПДВ, у тому числі тариф на послуги з передачі 0,52857 грн без ПДВ, що встановлений Постановою НКРЕКП № 2322 від 09.12.2023 року та тариф з послуги з розподілу 1,559252 грн без ПДВ, що встановлений Постановою НКРЕКП №2346 від 09.12.2023 року.»

1.4. Внести зміни до п.3 Додатку 2 до Договору «Комерційна пропозиція» виклавши його у наступній редакції:

«3. Обсяг поставки: 51872,0373 кВт*год.»

1.5. Внести зміни до таблиці «Обсяги постачання електроенергії на 2024 рік, тис. кВт*год» Додатку 3 до Договору «Договірні величини споживання електричної енергії» виклавши її у наступній редакції:

№ з/п	Адреса об'єкта, ЕІС –код точки розподілу	Обсяги постачання електроенергії на 2024 рік, тис. кВт-год												
		січень	лютий	березень	квітень	травень	червень	липень	серпень	вересень	жовтень	листопад	грудень	рік, всього
1	62Z1688261541759 62Z3809187090197 62Z8900036671636 62Z1417427585304 62Z8535063293738	1,300	1,318	1,419	1,061	1,121 *	0,890	3,4	3,4	3,4	6	7	21,5630373	51,8720373

2. Інші умови Договору, що не врегульовані даною Додатковою угодою, залишаються без змін і Сторони підтверджують по ним свої зобов'язання.

3. Ця Додаткова угода є невід'ємною частиною Договору та складена у двох автентичних примірниках, які мають однакову юридичну силу, по одному для кожної із Сторін.
4. Ця Додаткова угода набирає чинності з дати його підписання сторонами та розповсюджує свою дію на відносини, що виникли з 01.07.2024 року, на підставі частини 3 статті 631 Цивільного Кодексу України і діє протягом строку дії Договору.

Постачальник :
ТОВАРИСТВО З ОБМЕЖЕНОЮ ВІДПОВІДАЛЬНІСТЮ «ПРОМГАЗ СІТІ» Адреса: 04070, м. Київ, вул. Петра Сагайдачного, 25 Б, офіс 203; р/р UA883204780000026032924925974 в АБ «УКРГАЗБАНК» МФО 300465; Код ЄДРПОУ 41559270; ІПН 415592726554; Статус платника податку на прибуток: на загальних умовах; Тел/факс: (050) 562-42-41; e-mail: promgazcity@gmail.com Комерційний Директор  О.С. Галушка 
20 року

Споживач:
ЗАСТАВНІВСЬКЕ ЖИТЛОВО- ЕКСПЛУАТАЦІЙНЕ УПРАВЛІННЯ ТЕПЛОДОЗАБЕЗПЕЧЕННЯ Юридична адреса: 59400, Чернівецька обл., м.Заставна, вул.Незалежності, 45 ІВАН: UA383563340000026009300159188, в АТ «Ощадбанк», МФО 356334 код ЄДРПОУ 33089761 ІПН 330897624043 Телефон: +380373731453, +380501000564 Свідоцтво платника ПДВ №32761891 E-mail: zeytvz@ukr.net Начальник  В. ГРУШЕЦЬКИЙ 
20 року

№	Назва	Єд. вим.	Код	Ціна	Вартість	Відсоток	Сума
1
2
3
4
5
6
7
8
9
10
11
12
13
14
15
16
17
18
19
20
21
22
23
24
25
26
27
28
29
30
31
32
33
34
35
36
37
38
39
40
41
42
43
44
45
46
47
48
49
50



Харківська
торгово-промислова палата
Відділ ділової інформації

61037, Україна, м. Харків, пр-т Героїв Харкова, 122Б
тел./факс (057) 714-96-84, (050) 405-09-80
e-mail: odi@keci.kharkov.ua
www.keci.kharkov.ua

Kharkiv
Chamber of Commerce & Industry
Business Information Department

122B, Heroiv Kharkova ave., Kharkiv, 61037, Ukraine
tel./fax (380-57) 714-96-84, (050) 405-09-80
e-mail: odi@keci.kharkov.ua
www.keci.kharkov.ua

Дата _____

№ _____

ЦІНОВА ДОВІДКА №951/24

ЗГІДНО З
ОРИГІНАЛОМ

1. Дата складання: «30» липня 2024 року
2. Замовник: ТОВ «ПРОМГАЗ СІТІ»
3. Експерт: Гуленко І.І.
4. Підстава для складання: Лист-заява замовника №2907/001 від 29.07.2024 р.
5. Найменування об'єкту дослідження: Середньозважені ціни на Електричну енергію.

6. Завдання дослідження:

Надання інформації про рівень середньозважених цін на Електричну енергію на ринку «на добу наперед» (РДН) у торговій зоні ОЕС (об'єднаної енергетичної системи) України згідно з інформацією АТ «Оператор ринку», які склались за червень (01.06-30.06) 2024 року та липень (01.07-31.07) 2024 року та порівняння між вказаними періодами.

7. Результати дослідження:

На Ваш запит №2907/001 від 29.07.2024 р. повідомляємо наступне:
З 1 липня 2019 року відповідно до Закону України «Про ринок електричної енергії» № 2019-VIII від 13.04.2017р. почав функціонувати новий ринок електроенергії, для забезпечення діяльності якого урядом на базі державного підприємства (ДП) «Енергоринок» створено держпідприємство «Оператор ринку», в подальшому перетворене в акціонерне товариство «Оператор ринку» (Закон України «Про ринок електричної енергії» № 2019-VIII від 13.04.2017р.), яке в свою чергу згідно з новими Правилами ринку «на добу наперед» та внутрішньодобового ринку (Постанова НКРЕКП «Про затвердження Правил ринку «на добу наперед» та внутрішньодобового ринку» № 308 від 14.03.2018р.) забезпечує функціонування ринку «на добу наперед» (РДН) та «внутрішньодобового ринку» (ВДР) та організацію купівлі-продажу електричної енергії на цих ринках і також аналізує роботу «ринку на добу наперед» (РДН) та «внутрішньодобовий ринок» (ВДР).

Згідно з інформацією з офіційного сайту АТ «Оператор ринку» (<https://www.oree.com.ua>), середньозважені ціни на майданчику ринку «на добу наперед» (РДН) у торговій зоні ОЕС (об'єднаної енергетичної системи) України, які склались за



35379

червень (01.06-30.06) 2024 року та липень (01.07-31.07) 2024 року та порівняння між вказаними періодами наведені в таблиці (ціни вказані без урахування ПДВ та тарифу на передачу електричної енергії):

Найменування товару	Середньозважена ціна на РДН в ОЕС України за червень (01.06-30.06) 2024 року, грн/МВт.год	Середньозважена ціна на РДН в ОЕС України за липень (01.07-31.07) 2024 року, грн/МВт.год	Відсоток коливання ціни
Електрична енергія	5 403,38	5 967,11	+10,43%

8. Джерела інформації:

- Офіційний веб-сайт АТ «Оператор ринку» <https://www.oree.com.ua>.

9. Додаткові примітки:

- Довідка носить виключно фактографічно-інформаційний характер, відображає ситуацію на ринку електричної енергії та не враховує умов договорів та контрактів.

Експерт

Заступник начальника
відділу ділової інформації



І.І. Гуленко

В.В. Журавльова

ЗГІДНО З
ОРИГІНАЛОМ



ТОВАРИСТВО З ОБМЕЖЕНОЮ ВІДПОВІДАЛЬНІСТЮ

«ПРОМГАЗ СІТІ»

04070, м. Київ, вул. Петра Сагайдачного, 25Б, оф.203
Ідентифікаційний код юридичної особи (код за ЄДРПОУ) 41559270

вих. № 1806/24
від 18.06.2024р.

Споживачам ТОВ «ПРОМГАЗ СІТІ»

Між ТОВАРИСТВОМ З ОБМЕЖЕНОЮ ВІДПОВІДАЛЬНІСТЮ «ПРОМГАЗ СІТІ» (надалі – **Постачальник**) та **Споживачем** укладено Договір про постачання електричної енергії.

Договір про закупівлю, виходячи із положень законодавства в сфері закупівель, укладається відповідно до норм Цивільного кодексу України та Господарського кодексу України з урахуванням особливостей, визначених Законом України «Про публічні закупівлі».

Законом України «Про публічні закупівлі» встановлено імперативну норму, згідно з якою зміна істотних умов договору про закупівлю може здійснюватися виключно у випадках, визначених статтею 41 Закону України «Про публічні закупівлі» (надалі – Закон).

За умовами Договору, вимогами Закону України «Про публічні закупівлі» (надалі – Закон) та з урахуванням Особливостей здійснення публічних закупівель товарів, робіт і послуг для замовників, передбачених Законом України "Про публічні закупівлі", на період дії правового режиму воєнного стану в Україні та протягом 90 днів з дня його припинення або скасування, затверджених постановою Кабінету Міністрів України від 12 жовтня 2022 р. №1178, передбачено можливість зміни ціни за одиницю товару у межах коливання ціни такого товару на ринку, за умови, що зазначена зміна не призведе до збільшення суми, визначеної в договорі.

Повідомляємо, що відбувається значне коливання ціни на ринку електричної енергії.

У зв'язку з вищезазначеним виникає необхідність зміни ціни електроенергії з 01 липня 2024 року за Договором до економічно обґрунтованого рівня, пропорційно коливанню ціни на ринку.

З огляду на вказане, керуючись умовами Договору та вимогами Закону, а також вимогами цивільного та господарського законодавства, Споживачу буде направлено для підписання Додаткову угоду, в якій буде запропоновано змінити ціну за одиницю товару в межах коливання.

Разом з додатковою угодою буде направлено завірені належним чином роздруківки з сайту ДП «Оператор ринку» або довідка Торгово-промислової палати, в якій буде зазначено відсоток коливання ціни на ринку електричної енергії.

Також, роз'яснюємо, що Споживач має право припинити дію договору без сплати будь-яких штрафних санкцій чи іншої фінансової компенсації Постачальнику, якщо Споживач не приймає нові умови. Зокрема, що відповідно до Договору, Споживач зокрема має право перейти на постачання електричної енергії. У випадку незгоди з запропонованими змінами до Договору, які будуть викладені у додатковій угоді до Договору, Постачальник буде вважати договір припиненим за ініціативою Споживача в порядку п.4 ч.3 ст. 57 Закону України «Про ринок електричної енергії».

У разі непогодження Вами нових умов постачання електричної енергії в частині її вартості, просимо вважати цей Лист ПОПЕРЕДЖЕННЯМ про повне припинення постачання електроенергії за Договором про постачання електричної енергії споживачу в розумінні п.4 ч.3 статті 57 Закону України «Про ринок електричної енергії» від 13.04.2017р.

Комерційний Директор



Галушка О.С.

РОЗРАХУНОК
податків на плановий період

тис.грн. без ПДВ

Показники	Плановий період 2025 рік					
	зокрема розподілені			нерозподілені		
	усього	водопостачання	водовідведення	усього	водопостачання	водовідведення
Витрати на сплату податків, зборів:	3.7	2.33	1.37	189.66	4.37	185,29
плата за землю	3.7	2.33	1.37	5.66	4.37	1.29
екологічний збір				184.0	0	184,0
збір за спеціальне використання водних						
інші податки						
Інші витрати загальнопромислового						

Головний бухгалтер
Заставнівського МКУ ВТП



Наталія ВІКІРЮК



Єдиний реєстр суб'єктів соціального діалогу в сфері житлово-комунального господарства (ЄРССД) <http://base.fru-gkh.com.ua/>
Дата: 14.01.2025 Час 13:11:23 Обліковий номер висновку: 18255

**Всеукраїнське об'єднання організацій роботодавців
«Федерація роботодавців комунальної інфраструктури,
енергетики та житлово-комунального господарства України»**

вул.Турівська, 31, оф.1, м. Київ, 01030; adamovfrugkh@gmail.com
тел. (044) 209 03 93, факс (067) 231 50 44, код ЄДРПОУ 36387228

ВИСНОВОК

№18255 від 14.01.2025 р.

**щодо розрахунку економічно обґрунтованих планованих витрат під час формування тарифів
на окремі види житлово-комунальних послуг**

«Федерація роботодавців комунальної інфраструктури, енергетики та житлово-комунального господарства України» розглянувши документи, надані **Заставнівське житлово-експлуатаційне управління тепловодозабезпечення ЄДРПОУ 33089761**, керуючись постановою Кабінету Міністрів України від 01.06.2011 № 869 «Про забезпечення єдиного підходу до формування тарифів на житлово-комунальні послуги», ст. 18 Закону України «Про організації роботодавців, їх об'єднання, права та гарантії їх діяльності», ст.4 Закону України «Про наукову і науково-технічну експертизу», надає висновок, що розрахунок планованих витрат на надання послуг **Централізоване водопостачання та централізоване водовідведення** є економічно обґрунтованим.

Примітка: Висновок наданий на порядок розрахунку. За достовірність даних закладених в розрахунок відповідальність несе суб'єкт господарювання який надав ці дані.

Голова Об'єднання **М.П.**

О.І.Адамов



№ 000000

Розрахунок економічно обґрунтованого тарифу на послугу з централізованого водопостачання Заставнівське житлово-експлуатаційне управління тепловодозабезпечення (ЄДРПОУ 33089761) на 01.02.2025р.

Найменування	Од. вим.	Усього, у т.ч.	населення	бюджетні установи	інші споживачі	інші господарства
Тариф на послугу з централізованого водопостачання	грн./м ³	46.40	46.40	46.40	46.40	
Витрати на покриття втрат	тис.грн.					
Виробнича собівартість, усього:	тис.грн.	4 645.53	3 810.56	440.68	394.29	
· Прямі витрати, у тому числі:	тис.грн.	3 121.55	2 560.49	296.11	264.94	
· Загальновиробничі витрати (безпосередньо віднесені до ліцензованої діяльності)	тис.грн.	1 125.37	923.10	106.75	95.52	
· Загальновиробничі розподілені витрати	тис.грн.	398.61	326.96	37.81	33.83	
Адміністративні розподілені витрати, у т.ч.:	тис.грн.	931.08	763.73	88.32	79.03	
Витрати на збут	тис.грн.					
Інші операційні (розподілені) витрати	тис.грн.					
Фінансові витрати	тис.грн.					
Усього витрати повної собівартості	тис.грн.	5 576.61	4 574.29	529.00	473.32	
Розрахунковий прибуток, усього, у т.ч.:	тис.грн.					
Вартість водопостачання для споживачів	тис.грн.	5 576.61	4 574.29	529.00	473.32	
Обсяг водопостачання, усього, зокрема на потреби	тис.м ³	120.18	98.58	11.40	10.20	
· бюджетним установам	тис.м ³					
· іншим споживачам	тис.м ³					
· релігійним організаціям	тис.м ³					
· населення	тис.м ³					

Наказник

[Підпис]

В. Журавський

Розрахунок економічно обґрунтованого тарифу на послугу з централізованого водовідведення Заставнівське житлово-експлуатаційне управління тепловодозабезпечення (ЄДРПОУ 33089761) на 01.02.2025р.

Найменування	Од. вим.	Усього, у т.ч.	населення	бюджетні установи	інші споживачі	інші господарства
Тариф на послугу з централізованого водовідведення	грн./м ³	35.05	35.05	35.05	35.05	
Виробнича собівартість, усього:	тис.грн.	2 257.11	1 673.12	350.40	233.60	
· Прямі витрати, у тому числі:	тис.грн.	1 667.28	1 235.89	258.83	172.55	
· Загальновиробничі витрати (безпосередньо віднесені до ліцензованої діяльності)	тис.грн.	376.93	279.41	58.52	39.01	
· Загальновиробничі розподілені витрати, в т.ч.	тис.грн.	212.90	157.82	33.05	22.03	
Адміністративні розподілені витрати, у т.ч.:	тис.грн.	452.38	335.34	70.23	46.82	
Витрати на збут	тис.грн.					
Інші операційні (розподілені) витрати	тис.грн.					
Фінансові витрати	тис.грн.					
Усього витрати повної собівартості	тис.грн.	2 709.49	2 008.45	420.63	280.42	
Розрахунковий прибуток, усього, у т.ч.:	тис.грн.					
Вартість водовідведення для споживачів	тис.грн.	2 709.49	2 008.45	420.63	280.42	
Обсяг водопостачання, усього, зокрема на потреби	тис.м ³	77.30	57.30	12.00	8.00	
· населення	тис.м ³					
· бюджетним установам	тис.м ³					
· іншим споживачам	тис.м ³					
· релігійним організаціям	тис.м ³					
Витрати на покриття втрат	тис.грн.					

Нагорський

[Signature]

В. Гусак

Додаток 1

до Порядку розгляду органами місцевого самоврядування розрахунків тарифів на теплову енергію, її виробництво, транспортування та постачання, а також розрахунків тарифів на комунальні послуги, поданих для їх встановлення

**Розрахунок
повної собівартості та середньозваженого тарифу на послугу з централізованого водопостачання
на плановий період з "01" Лютий 2025 року**

**Заставнівське житлово-експлуатаційне управління тепловодозабезпечення
(найменування ліцензіата)**

Показники	Код рядка	Фактично		Передбачено чинним тарифом		Плановий період	
		базовий період 2023 рік		усього, тис.грн.	грн/куб. м	усього, тис.грн.	грн/куб. м
		усього, тис.грн.	грн/куб. м				
		3	4	5	6	7	8
Виробнича собівартість, усього, зокрема:	1	2886.070	28.683	4348.135	36.181	4645.525	38.656
Прямі витрати, усього	2	2498.700	24.833	2836.671	23.604	3121.548	25.975
прямі матеріальні витрати, зокрема:	3	1350.330	13.420	1925.961	16.026	2210.838	18.397
покупна вода	4	1315.000	13.069	1844.540	15.349	2126.245	17.693
покупна вода у природному стані	5	0.000	0.000	0.000	0.000	0.000	0.000
електроенергія	6	23.330	0.232	43.841	0.365	47.013	0.391
реагенти	7	12.000	0.119	32.150	0.268	32.150	0.268
інші прямі матеріальні витрати	8	0.000	0.000	5.430	0.045	5.430	0.045
прямі витрати на оплату праці	9	895.330	8.898	701.410	5.837	701.410	5.837
інші прямі витрати, зокрема:	10	253.040	2.515	209.300	1.742	209.300	1.742
єдиний внесок на загальнообов'язкове державне соціальне страхування працівників	11	198.050	1.968	154.310	1.284	154.310	1.284
амортизація основних виробничих засобів та нематеріальних активів, безпосередньо пов'язаних із наданням послуги	12	54.990	0.547	54.990	0.458	54.990	0.458
інші прямі витрати	13	0.000	0.000	0.000	0.000	0.000	0.000
Загальновиробничі витрати (безпосередньо віднесені до виду діяльності)	14	387.370	3.850	1127.700	9.384	1125.370	9.364
Загальновиробничі витрати (розподілені)	15	0.000	0.000	383.764	3.193	398.607	3.317
Адміністративні витрати	16	562.640	5.592	909.573	7.569	931.083	7.748
Витрати на збут	17	0.000	0.000	0.000	0.000	0.000	0.000
Інші операційні витрати	18	0.000	0.000	0.000	0.000	0.000	0.000
Фінансові витрати	19	0.000	0.000	0.000	0.000	0.000	0.000
Усього витрат повної собівартості	20	3448.710	34.275	5257.708	43.750	5576.608	46.404
Витрати на відшкодування втрат	21	0.000	0.000	0.000	0.000	0.000	0.000
Планований прибуток	22	0.000	0.000	0.000	0.000	0.000	0.000
податок на прибуток	23	0.000	0.000	0.000	0.000	0.000	0.000
дивіденди	24	0.000	0.000	0.000	0.000	0.000	0.000
резервний фонд (капітал)	25	0.000	0.000	0.000	0.000	0.000	0.000
на розвиток виробництва (виробничі інвестиції)	26	0.000	0.000	0.000	0.000	0.000	0.000
інше використання прибутку	27	0.000	0.000	0.000	0.000	0.000	0.000
Вартість водопостачання для споживачів за відповідними тарифами	28	3448.710	34.275	5257.708	43.750	5576.608	46.404
Обсяг водопостачання споживачам, усього, зокрема на потреби (тис. куб. м):	29	100.620	X	120.176	X	120.176	X
населення	30	79.050	X	98.576	X	98.576	X
бюджетних установ та організацій	31	11.350	X	11.400	X	11.400	X
інших споживачів	32	10.220	X	10.200	X	10.200	X
інших водопровідно-каналізаційних господарств	33	-	X	-	X	-	X
Середньозважений тариф	34	X	34.275	X	43.750	X	46.404

Керівник

(підпис)

(ініціали, прізвище)

Додаток 2

до Порядку розгляду органами місцевого самоврядування розрахунків тарифів на теплову енергію, її виробництво, транспортування та постачання, а також розрахунків тарифів на комунальні послуги, поданих для їх встановлення

Розрахунок

тарифів на послугу з централізованого водопостачання для споживачів, які є суб'єктами господарювання у сфері централізованого водопостачання та/або централізованого водовідведення, та для споживачів, які не є суб'єктами господарювання у сфері централізованого водопостачання та/або централізованого водовідведення на плановий період з "01" Лютий 2025 року

Заставнівське житлово-експлуатаційне управління тепловодозабезпечення
(найменування ліцензіата)

Показники	Код рядка	Розрахунок тарифу для суб'єктів господарювання у сфері централізованого водопостачання та централізованого водовідведення		Розрахунок тарифу для інших споживачів		Розрахунок середньозваженого тарифу	
		усього, тис.грн.	грн/куб. м	усього, тис.грн.	грн/куб. м	усього, тис.грн.	грн/куб. м
		1	2	3	4	5	6
Виробнича собівартість, усього, зокрема:	1	-	-	4645.53	38.66	4645.53	38.66
Прямі витрати, усього	2	-	-	3121.55	25.97	3121.55	25.97
прямі матеріальні витрати, зокрема:	3	-	-	2210.84	18.40	2210.84	18.40
покупна вода	4	-	-	2126.25	17.69	2126.25	17.69
покупна вода у природному стані	5	-	-	0.00	0.00	0.00	0.00
електроенергія	6	-	-	47.01	0.39	47.01	0.39
інші прямі матеріальні витрати	7	-	-	5.43	0.05	5.43	0.05
прямі витрати на оплату праці	8	-	-	701.41	5.84	701.41	5.84
інші прямі витрати, зокрема:	9	-	-	209.30	1.74	209.30	1.74
єдиний внесок на загальнообов'язкове державне соціальне страхування працівників	10	-	-	154.31	1.28	154.31	1.28
амортизація основних виробничих засобів та нематеріальних активів, безпосередньо пов'язаних із наданням послуги	11	-	-	54.99	0.46	54.99	0.46
інші прямі витрати	12	-	-	0.00	0.00	0.00	0.00
Загальновиробничі витрати (безпосередньо віднесені до виду діяльності)	13	-	-	1125.37	9.36	1125.37	9.36
Загальновиробничі витрати (розподілені)	14	-	-	398.61	3.32	398.61	3.32
Адміністративні витрати	15	-	-	931.08	7.75	931.08	7.75
Витрати на збут	16	-	-	0.00	0.00	0.00	0.00
Інші операційні витрати	17	-	-	0.00	0.00	0.00	0.00
Фінансові витрати	18	-	-	0.00	0.00	0.00	0.00
Усього витрат повної собівартості	19	-	-	5576.61	46.40	5576.61	46.40
Витрати на відшкодування втрат	20	-	-	0.00	0.00	0.00	0.00
Планований прибуток	21	-	-	0.00	0.00	0.00	0.00
податок на прибуток	22	-	-	0.00	0.00	0.00	0.00
дивіденди	23	-	-	0.00	0.00	0.00	0.00
резервний фонд (капітал)	24	-	-	0.00	0.00	0.00	0.00
на розвиток виробництва (виробничі інвестиції)	25	-	-	0.00	0.00	0.00	0.00
інше використання прибутку	26	-	-	0.00	0.00	0.00	0.00
Вартість водопостачання для споживачів за відповідними тарифами	27	-	-	5576.61	46.40	5576.61	46.40
Обсяг виробництва питної води з урахуванням частини втрат та витрат води, тис. куб. м	28	179.430	X	X	X	X	X
Обсяг реалізації, тис. куб. м	29	120.176	X	X	X	X	X
Тариф	30	X	-	X	46.40	X	46.40

Керівник

(підпис)

(ініціали, прізвище)

Додаток 3

до Порядку розгляду органами місцевого самоврядування розрахунків тарифів на теплову енергію, її виробництво, транспортування та постачання, а також розрахунків тарифів на комунальні послуги, поданих для їх встановлення

РОЗРАХУНОК
повної собівартості та середньозваженого тарифу на послугу з централізованого водовідведення
на плановий період з "01" Лютий 2025 року

Заставнівське житлово-експлуатаційне управління тепловодозабезпечення
(найменування ліцензіата)

Показники	Код ряд ка	Фактично		Передбачено чинним тарифом		Плановий період	
		базовий період 2023 рік		усього, тис.грн.	грн/куб. м	усього, тис.грн.	грн/куб. м
		усього, тис.грн.	грн/куб. м				
		3	4	5	6	7	8
Виробнича собівартість, усього, зокрема:	1	1642.800	37.201	2237.429	28.945	2257.109	29.200
Прямі витрати, усього	2	1369.570	31.014	1656.083	21.424	1667.276	21.569
прямі матеріальні витрати, зокрема:	3	142.400	3.225	224.213	2.901	235.406	3.045
послуги сторонніх підприємств з очистки стоків	4	0.000	0.000	0.000	0.000	0.000	0.000
електроенергія	5	83.480	1.890	154.683	2.001	165.876	2.146
реагенти	6	0.000	0.000	0.000	0.000	0.000	0.000
інші прямі матеріальні витрати	7	58.920	1.334	69.530	0.899	69.530	0.899
прямі витрати на оплату праці	8	579.560	13.124	743.690	9.621	743.690	9.621
інші прямі витрати, зокрема:	9	647.610	14.665	688.180	8.903	688.180	8.903
єдиний внесок на загальнообов'язкове державне соціальне страхування працівників	10	123.740	2.802	163.610	2.117	163.610	2.117
амортизація основних виробничих засобів та нематеріальних активів, безпосередньо пов'язаних із наданням послуги	11	519.960	11.774	519.960	6.727	519.960	6.727
інші прямі витрати	12	3.910	0.089	4.610	0.060	4.610	0.060
Загальновиробничі витрати (безпосередньо віднесені до виду діяльності)	13	273.230	6.187	357.300	4.622	376.930	4.876
Загальновиробничі витрати (розподілені)	14	0.000	0.000	224.046	2.898	212.903	2.754
Адміністративні витрати	15	330.540	7.485	468.041	6.055	452.383	5.852
Витрати на збут	16	0.000	0.000	0.000	0.000	0.000	0.000
Інші операційні витрати	17	0.000	0.000	0.000	0.000	0.000	0.000
Фінансові витрати	18	0.000	0.000	0.000	0.000	0.000	0.000
Усього витрат повної собівартості	19	1973.340	44.686	2705.470	35.000	2709.492	35.052
Витрати на відшкодування втрат	20	0.000	0.000	0.000	0.000	0.000	0.000
Планований прибуток	21	0.000	0.000	0.000	0.000	0.000	0.000
податок на прибуток	22	0.000	0.000	0.000	0.000	0.000	0.000
дивіденди	23	0.000	0.000	0.000	0.000	0.000	0.000
резервний фонд (капітал)	24	0.000	0.000	0.000	0.000	0.000	0.000
на розвиток виробництва (виробничі інвестиції)	25	0.000	0.000	0.000	0.000	0.000	0.000
інше використання прибутку	26	0.000	0.000	0.000	0.000	0.000	0.000
Вартість водовідведення для споживачів за відповідними тарифами	27	1973.340	44.686	2705.470	35.000	2709.492	35.052
Обсяг водовідведення споживачам, усього, зокрема на потреби (тис. куб. м):	28	44.160	X	77.299	X	77.299	X
населення	29	26.840	X	57.299	X	57.299	X
бюджетних установ та організацій	30	11.080	X	12.000	X	12.000	X
інших споживачів	31	6.240	X	8.000	X	8.000	X
інших водопровідно-каналізаційних господарств	32	-	X	-	X	-	X
Середньозважений тариф	33	X	44.686	X	35.000	X	35.052

Керівник

(підпис)

(ініціали, прізвище)

Додаток 4

до Порядку розгляду органами місцевого самоврядування розрахунків тарифів на теплову енергію, її виробництво, транспортування та постачання, а також розрахунків тарифів на комунальні послуги, поданих для їх встановлення

Розрахунок

тарифів на послугу з централізованого водовідведення для споживачів, які є суб'єктами господарювання у сфері централізованого водопостачання та/або централізованого водовідведення, та для споживачів, які не є суб'єктами господарювання у сфері централізованого водопостачання та/або централізованого водовідведення на плановий період з "01" Лютий 2025 року

Заставнівське житлово-експлуатаційне управління тепловодозабезпечення
(найменування ліцензіата)

Показники	Код рядка	Розрахунок тарифу для суб'єктів господарювання у сфері централізованого водопостачання та централізованого водовідведення		Розрахунок тарифу для інших споживачів		Розрахунок середньозваженого тарифу	
		усього, тис.грн.	грн/куб. м	усього, тис.грн.	грн/куб. м	усього, тис.грн.	грн/куб. м
		1	2	3	4	5	6
Виробнича собівартість, усього, зокрема:	1	0.00	-	2257.11	29.20	2257.11	29.20
Прямі витрати, усього	2	0.00	-	1667.28	21.57	1667.28	21.57
прямі матеріальні витрати, зокрема:	3	0.00	-	235.41	3.05	235.41	3.05
послуги сторонніх підприємств з очистки стоків	4	0.00	-	0.00	0.00	0.00	0.00
електроенергія	5	0.00	-	165.88	2.15	165.88	2.15
інші прямі матеріальні витрати	6	0.00	-	69.53	0.90	69.53	0.90
прямі витрати на оплату праці	7	0.00	-	743.69	9.62	743.69	9.62
інші прямі витрати, зокрема:	8	0.00	-	688.18	8.90	688.18	8.90
єдиний внесок на загальнообов'язкове державне соціальне страхування працівників	9	0.00	-	163.61	2.12	163.61	2.12
амортизація основних виробничих засобів та нематеріальних активів, безпосередньо пов'язаних із наданням послуги	10	0.00	-	519.96	6.73	519.96	6.73
інші прямі витрати	11	0.00	-	4.61	0.06	4.61	0.06
Загальновиробничі витрати (безпосередньо віднесені до виду діяльності)	12	0.00	-	376.93	4.88	376.93	4.88
Загальновиробничі витрати (розподілені)	13	0.00	-	212.90	2.75	212.90	2.75
Адміністративні витрати	14	0.00	-	452.38	5.85	452.38	5.85
Витрати на збут	15	0.00	-	0.00	0.00	0.00	0.00
Інші операційні витрати	16	0.00	-	0.00	0.00	0.00	0.00
Фінансові витрати	17	0.00	-	0.00	0.00	0.00	0.00
Усього витрат повної собівартості	18	0.00	-	2709.49	35.05	2709.49	35.05
Витрати на відшкодування втрат	19	0.00	-	0.00	0.00	0.00	0.00
Планований прибуток	20	0.00	-	0.00	0.00	0.00	0.00
податок на прибуток	21	0.00	-	0.00	0.00	0.00	0.00
дивіденди	22	0.00	-	0.00	0.00	0.00	0.00
резервний фонд (капітал)	23	0.00	-	0.00	0.00	0.00	0.00
на розвиток виробництва (виробничі інвестиції)	24	0.00	-	0.00	0.00	0.00	0.00
інше використання прибутку	25	0.00	-	0.00	0.00	0.00	0.00
Вартість водопостачання для споживачів за відповідними тарифами	26	0.00	-	2709.49	35.05	2709.49	35.05
Обсяг очищення стічних вод, тис. куб. м	27	77.300	X	X	X	X	X
Обсяг реалізації, тис. куб. м	28	77.299	X	X	X	X	X
Тариф	29	X	-	X	35.05	X	35.05

Керівник

(підпис)

(ініціали, прізвище)

Додаток 5


до Порядку розгляду органами місцевого самоврядування розрахунків тарифів на теплову енергію, її виробництво, транспортування та постачання, а також розрахунків тарифів на комунальні послуги, поданих для їх встановлення

**Розрахунок
вартості електричної енергії на технологічні потреби для надання послуг з централізованого водопостачання та централізованого водовідведення
на плановий період з "01" Лютий 2025 року**


Заставнівське житлово-експлуатаційне управління тепловодозабезпечення
(найменування ліцензіата)

Структурний підрозділ підприємства	Код рядка	Подача води, пропуск стоків	Загальновиробничі норми питомих витрат	Обсяг активної електроенергії	Вартість електроенергії (I клас напруги)	Споживання електроенергії (I клас напруги)	тариф без ПДВ (I клас напруги)	Вартість електроенергії (II клас напруги)	Споживання електроенергії (II клас напруги)	тариф без ПДВ (II клас напруги)	Вартість активної електроенергії, без ПДВ	Обсяг реактивної електроенергії	Тариф за 1 кВАр-год реактивної електроенергії, без ПДВ	Вартість реактивної електроенергії, без ПДВ	Вартість електроенергії на технологічні потреби, без ПДВ
		тис. куб. м	кВт-год/куб. м	тис. кВт-год	тис. грн.	тис. кВт-год	коп./кВт*год	тис. грн.	тис. кВт-год	коп./кВт*год	тис. грн.	тис. кВАр-год	коп.	тис. грн	тис. грн
		1	2	3	4	5	6	7	8	9	10	11	12	13	14
Електроенергія на технологічні потреби для надання послуги з централізованого водопостачання															
Підрозділ 1	1	-	-	0.000	0.000	-	-	47.013	5.300	887.04	47.013	-	-	0.000	47.013
Усього на послугу з централізованого водопостачання	2	-	-	0.000	0.000	-	-	47.013	5.300	887.04	47.013	-	-	0.000	47.013
Електроенергія на технологічні потреби для надання послуги з централізованого водовідведення															
Підрозділ 1	3	-	-	0.000	0.000	-	-	165.876	18.700	887.04	165.876	-	-	0.000	165.876
Усього на послугу з централізованого водовідведення	4	-	-	0.000	0.000	-	-	165.876	18.700	887.04	165.876	-	-	0.000	165.876

Керівник



(підпис)



(ініціали, прізвище)

Додаток 6

до Порядку розгляду органами місцевого самоврядування розрахунків тарифів на теплову енергію, її виробництво, транспортування та постачання, а також розрахунків тарифів на комунальні послуги, поданих для їх встановлення

Розрахунок
загальновиробничих витрат, які пов'язані з наданням послуг з централізованого водопостачання та централізованого водовідведення на плановий період з "01" Лютий 2025 року

Заставнівське житлово-експлуатаційне управління тепловодозабезпечення
(найменування ліцензіата)

Показники	Код рядка	Фактично, базовий період 2023 рік			Плановий період					
		сума витрат, усього, тис. грн.	зокрема		зокрема розподілені			нерозподілені		
			водопостачання	водовідведення	усього	водопостачання	водовідведення	усього	водопостачання	водовідведення
		4	5	6	7	8	9	10	11	12
Загальновиробничі витрати, пов'язані з наданням послуг з централізованого водопостачання та централізованого водовідведення, усього	1	660.60	387.37	273.23	611.51	398.61	212.90	1502.30	1125.37	376.93
Витрати на оплату праці загальновиробничого персоналу:	2	355.94	224.24	131.70	492.10	320.77	171.33	922.17	781.25	140.92
<i>Витрати на оплату праці апарату управління загальновиробничими підрозділами</i>	3	0.00	0.00	0.00	-	-	-	-	-	-
<i>Витрати на оплату праці виробничого персоналу загальновиробничих підрозділів</i>	4	355.94	224.24	131.70	492.10	320.77	171.33	922.17	781.25	140.92
єдиний внесок на загальнообов'язкове державне соціальне страхування працівників	5	49.42	31.13	18.29	108.26	70.57	37.69	202.87	171.87	31.00
Інші витрати на утримання загальновиробничого персоналу	6	3.98	3.98	0.00	7.45	4.86	2.59	53.41	36.39	17.02
<i>витрати на оплату службових відряджень</i>	7	0.00	0.00	0.00	-	-	-	-	-	-
<i>Витрати на підготовку і перепідготовку кадрів</i>	8	0.00	0.00	0.00	-	-	-	-	-	-
<i>Витрати на малюючі та швидкозношувані предмети</i>	9	3.98	3.98	0.00	7.45	4.86	2.59	-	-	-
<i>Витрати на придбання канцелярських товарів</i>	10	0.00	0.00	0.00	-	-	-	-	-	-
<i>Витрати на придбання періодичних професійних видань</i>	11	0.00	0.00	0.00	-	-	-	-	-	-
<i>Витрати на охорону праці</i>	12	0.00	0.00	0.00	-	-	-	53.41	36.39	17.02
Амортизація основних засобів загальновиробничого (цехового, дільничного, лінійного) призначення	13	4.27	1.93	2.34	0.00	0.00	0.00	7.30	4.60	2.70
Витрати на утримання та експлуатацію основних засобів та необоротних активів загальновиробничого призначення	14	0.00	0.00	0.00	-	-	-	-	-	-
<i>Витрати на матеріали на утримання основних засобів</i>	15	0.00	0.00	0.00	-	-	-	-	-	-
<i>Витрати на ремонт</i>	16	0.00	0.00	0.00	-	-	-	-	-	-
<i>Витрати на оренду основних засобів</i>	17	0.00	0.00	0.00	-	-	-	-	-	-
<i>Витрати на страхування майна</i>	18	0.00	0.00	0.00	-	-	-	-	-	-
<i>Витрати на опалення</i>	19	0.00	0.00	0.00	-	-	-	-	-	-
<i>Витрати на освітлення</i>	20	0.00	0.00	0.00	-	-	-	-	-	-
<i>Витрати на сторожеву охорону</i>	21	0.00	0.00	0.00	-	-	-	-	-	-
<i>Витрати на пожежну охорону</i>	22	0.00	0.00	0.00	-	-	-	-	-	-
<i>Витрати на дератизацію та дезінфекцію</i>	23	0.00	0.00	0.00	-	-	-	-	-	-
<i>Витрати на водопостачання та водовідведення</i>	24	0.00	0.00	0.00	-	-	-	-	-	-
<i>Витрати на санітарне утримання</i>	25	0.00	0.00	0.00	-	-	-	-	-	-
<i>Витрати на ремонт та обслуговування транспорту, обладнання</i>	26	0.00	0.00	0.00	-	-	-	-	-	-
Витрати на дотримання ТБ і охорону навколишнього середовища	27	0.00	0.00	0.00	-	-	-	-	-	-
Витрати на удосконалення технології та організації виробництва	28	0.00	0.00	0.00	-	-	-	-	-	-
Здійснення технологічного контролю за загальновиробничими процесами	29	16.15	16.15	0.00	-	-	-	19.06	19.06	-
Витрати на оплату послуг спеціалізованих підприємств:	30	0.00	0.00	0.00	-	-	-	-	-	-
<i>проведення планових перевірок стану обладнання</i>	31	0.00	0.00	0.00	-	-	-	-	-	-
<i>виконання регламентних робіт</i>	32	0.00	0.00	0.00	-	-	-	-	-	-
<i>освоєння нових потужностей</i>	33	0.00	0.00	0.00	-	-	-	-	-	-
Витрати на ПММ:	34	103.45	103.45	0.00	-	-	-	107.83	107.83	-
<i>бензин</i>	35	0.00	0.00	0.00	-	-	-	-	-	-
<i>дизельне паливо</i>	36	103.45	103.45	0.00	-	-	-	107.83	107.83	-
<i>метан</i>	37	0.00	0.00	0.00	-	-	-	-	-	-
<i>мастильні матеріали</i>	38	0.00	0.00	0.00	-	-	-	-	-	-
Витрати на сплату податків, зборів:	39	127.22	6.49	120.73	3.70	2.41	1.29	189.66	4.37	185.29

Додаток 7

до Порядку розгляду органами місцевого самоврядування розрахунків тарифів на теплову енергію, її виробництво, транспортування та постачання, а також розрахунків тарифів на комунальні послуги, поданих для їх встановлення

**Розрахунок
адміністративних витрат, які пов'язані з наданням послуг з централізованого водопостачання та централізованого водовідведення
на плановий період з "01" Лютий 2025 року**

Заставнівське житлово-експлуатаційне управління тепловодозабезпечення
(найменування ліцензіата)

Показники	Ко д ряд ка	Фактично, базовий період 2023 рік			Плановий період					
		сума витрат, усього, тис. грн.	зокрема		зокрема розподілені			нерозподілені		
			водопоста чення	водовідве діння	усього	водопоста чення	водовідве діння	усього	водопост ачання	водовідве діння
4	5	6	7	8	9	10	11	12		
Адміністративні розподілені витрати, пов'язані з наданням послуг з централізованого водопостачання та централізованого водовідведення, усього	1	893.18	562.64	330.54	1383.47	931.08	452.38	-	-	-
Витрати на оплату праці апарату управління підприємством та загальногосподарського персоналу персоналу	2	674.16	424.72	249.44	1083.99	729.53	354.45	-	-	-
Єдиний внесок на загальнообов'язкове державне соціальне страхування персоналу	3	138.34	87.15	51.19	238.47	160.49	77.98	-	-	-
Інші витрати на утримання апарату управління	4	2.96	1.87	1.09	3.17	2.14	1.04	-	-	-
Витрати на службові відрядження	5	0.00	0.00	0.00	0.00	0.00	0.00	-	-	-
Витрати на підготовку і перепідготовку кадрів	6	0.00	0.00	0.00	0.00	0.00	0.00	-	-	-
Витрати на малоцінні та швидкозношувані предмети	7	0.00	0.00	0.00	0.00	0.00	0.00	-	-	-
Витрати на придбання канцелярських товарів	8	2.96	1.87	1.09	3.17	2.14	1.04	-	-	-
Витрати на придбання періодичних професійних видань	9	0.00	0.00	0.00	0.00	0.00	0.00	-	-	-
Витрати на охорону праці	10	0.00	0.00	0.00	0.00	0.00	0.00	-	-	-
Амортизація основних засобів, інших необоротних матеріальних і нематеріальних активів	11	33.99	21.41	12.58	30.99	20.86	10.13	-	-	-
Витрати на утримання основних засобів, необоротних матеріальних і нематеріальних активів адміністративного використання:	12	0.00	0.00	0.00	0.00	0.00	0.00	-	-	-
витрати на матеріали	13	0.00	0.00	0.00	0.00	0.00	0.00	-	-	-
витрати на ремонт	14	0.00	0.00	0.00	0.00	0.00	0.00	-	-	-
витрати на оренду	15	0.00	0.00	0.00	0.00	0.00	0.00	-	-	-
витрати на страхування майна	16	0.00	0.00	0.00	0.00	0.00	0.00	-	-	-
опалення	17	0.00	0.00	0.00	0.00	0.00	0.00	-	-	-
освітлення	18	0.00	0.00	0.00	0.00	0.00	0.00	-	-	-
сторожова охорона	19	0.00	0.00	0.00	0.00	0.00	0.00	-	-	-
пожежна охорона	20	0.00	0.00	0.00	0.00	0.00	0.00	-	-	-
дератизація та дезінфекція	21	0.00	0.00	0.00	0.00	0.00	0.00	-	-	-
витрати на водопостачання та водовідведення	22	0.00	0.00	0.00	0.00	0.00	0.00	-	-	-
витрати на санітарне утримання	23	0.00	0.00	0.00	0.00	0.00	0.00	-	-	-
витрати на ремонт та обслуговування транспорту, обладнання	24	0.00	0.00	0.00	0.00	0.00	0.00	-	-	-
Витрати на оплату професійних послуг:	25	0.00	0.00	0.00	0.00	0.00	0.00	-	-	-
юридичні	26	0.00	0.00	0.00	0.00	0.00	0.00	-	-	-
аудиторські	27	0.00	0.00	0.00	0.00	0.00	0.00	-	-	-
з оцінювання майна	28	0.00	0.00	0.00	0.00	0.00	0.00	-	-	-
Витрати на оплату послуг зв'язку:	29	3.22	2.03	1.19	3.47	2.34	1.14	-	-	-
поштовий	30	0.00	0.00	0.00	0.00	0.00	0.00	-	-	-
Телеграф/Телефон	31	3.22	2.03	1.19	3.47	2.34	1.14	-	-	-
Інтернет	32	0.00	0.00	0.00	0.00	0.00	0.00	-	-	-
радіозв'язок	33	0.00	0.00	0.00	0.00	0.00	0.00	-	-	-
Витрати на оплату послуг банків:	34	9.49	5.92	3.57	11.85	7.98	3.88	-	-	-
розрахунково-касове обслуговування	35	0.00	0.00	0.00	11.85	7.98	3.88	-	-	-
Витрати, пов'язані зі сплатою податків, зборів, крім тих, що вносяться до виробничої собівартості:	36	0.00	0.00	0.00	0.00	0.00	0.00	-	-	-
Податок з власників транспортних засобів	37	0.00	0.00	0.00	0.00	0.00	0.00	-	-	-
Податок на землю	38	0.00	0.00	0.00	0.00	0.00	0.00	-	-	-
Витрати на вирішення спорів у судах	39	0.00	0.00	0.00	0.00	0.00	0.00	-	-	-

Показники	Код рядка	Фактично, базовий період 2023 рік			Плановий період					
		сума витрат, усього, тис. грн.	зокрема		зокрема розподілені			нерозподілені		
			водопостачання	водовідведення	усього	водопостачання	водовідведення	усього	водопостачання	водовідведення
4	5	6	7	8	9	10	11	12		
Витрати на придбання паливно-мастильних матеріалів для потреб апарату управління підприємством:	40	0.00	0.00	0.00	0.00	0.00	0.00	-	-	-
бензин	41	0.00	0.00	0.00	0.00	0.00	0.00	-	-	-
дизельне паливо	42	0.00	0.00	0.00	0.00	0.00	0.00	-	-	-
метан	43	0.00	0.00	0.00	0.00	0.00	0.00	-	-	-
мастильні матеріали	44	0.00	0.00	0.00	0.00	0.00	0.00	-	-	-
Інші адміністративні витрати:	45	31.02	19.54	11.48	11.52	7.75	3.77	-	-	-
Плата за використання програмного забезпечення	46	0.00	0.00	0.00	0.00	0.00	0.00	-	-	-
Витрати роботодавця пов'язані з участю в галузевих колективних переговорах	47	0.00	0.00	0.00	3.31	2.23	1.08	-	-	-
Інші витрати	48	0.00	0.00	0.00	8.21	5.52	2.68	-	-	-
зокрема витрати роботодавця пов'язані з участю в галузевих колективних переговорах	49	0.00	0.00	0.00	3.31	2.23	1.08	-	-	-

Керівник


(підпис)


(ініціали, прізвище)

Додаток 8

до Порядку розгляду органами місцевого самоврядування розрахунків тарифів на теплову енергію, її виробництво, транспортування та постачання, а також розрахунків тарифів на комунальні послуги, поданих для їх встановлення

**Розрахунок
витрат на збут, які пов'язані з наданням послуг з централізованого водопостачання та централізованого водовідведення
на плановий період з "01" Лютий 2025 року**

Заставнівське житлово-експлуатаційне управління тепловодозабезпечення
(найменування ліцензіата)

Показники	Код рядка	Фактично, базовий період 2023 рік			Плановий період					
		сума витрат, усього, тис. грн.	зокрема		зокрема розподілені			нерозподілені		
			водопостачання	водовідведення	усього	водопостачання	водовідведення	усього	водопостачання	водовідведення
		4	5	6	7	8	9	10	11	12
Витрати на збут, пов'язані з наданням послуг з централізованого водопостачання та централізованого водовідведення, усього	1	-	-	-	-	-	-	-	-	-
Витрати на оплату праці персоналу, що безпосередньо здійснює збут послуг з централізованого водопостачання та централізованого водовідведення споживачам	2	-	-	-	-	-	-	-	-	-
Єдиний внесок на загальнообов'язкове державне соціальне страхування працівників	3	-	-	-	-	-	-	-	-	-
Інші витрати на утримання персоналу	4	-	-	-	-	-	-	-	-	-
Витрати на оплату службових відряджень	5	-	-	-	-	-	-	-	-	-
Витрати на підготовку та перепідготовку кадрів	6	-	-	-	-	-	-	-	-	-
Витрати на малоцінні та швидкозношувані предмети	7	-	-	-	-	-	-	-	-	-
Витрати на придбання канцелярських товарів	8	-	-	-	-	-	-	-	-	-
Витрати на придбання періодичних професійних видань	9	-	-	-	-	-	-	-	-	-
Витрати на охорону праці	10	-	-	-	-	-	-	-	-	-
Амортизація основних засобів, що безпосередньо задіяні у збуті послуг з централізованого водопостачання та централізованого водовідведення	11	-	-	-	-	-	-	-	-	-
Витрати на утримання основних засобів, що безпосередньо пов'язані зі збутом послуг з централізованого водопостачання та централізованого водовідведення	12	-	-	-	-	-	-	-	-	-
витрати на ремонт	13	-	-	-	-	-	-	-	-	-
витрати на оренду	14	-	-	-	-	-	-	-	-	-
витрати на страхування майна	15	-	-	-	-	-	-	-	-	-
витрати на опалення	16	-	-	-	-	-	-	-	-	-
витрати на освітлення	17	-	-	-	-	-	-	-	-	-
витрати на сторожеву охорону	18	-	-	-	-	-	-	-	-	-
витрати на пожежну охорону	19	-	-	-	-	-	-	-	-	-
витрати на дератизацію та дезінфекцію	20	-	-	-	-	-	-	-	-	-
витрати на водопостачання та водовідведення	21	-	-	-	-	-	-	-	-	-
витрати на санітарне утримання	22	-	-	-	-	-	-	-	-	-
витрати на ремонт та обслуговування транспорту, обладнання	23	-	-	-	-	-	-	-	-	-
Витрати на оплату інформаційних послуг, безпосередньо пов'язаних із збутом послуг з централізованого водопостачання та централізованого водовідведення	24	-	-	-	-	-	-	-	-	-
Витрати на оплату послуг банків та інших установ з приймання і перерахунку коштів споживачів за послуги з централізованого водопостачання та централізованого водовідведення	25	-	-	-	-	-	-	-	-	-
Виготовлення розрахункових документів про оплату	26	-	-	-	-	-	-	-	-	-
Інші витрати збуту	27	-	-	-	-	-	-	-	-	-

Керівник

(підпис)

(ініціали, прізвище)

Додаток 9


до Порядку розгляду органами місцевого самоврядування розрахунків тарифів на теплову енергію, її виробництво, транспортування та постачання, а також розрахунків тарифів на комунальні послуги, поданих для їх встановлення

**Розрахунок
інших операційних витрат, які пов'язані з наданням послуг з централізованого водопостачання та централізованого водовідведення
на плановий період з "01" Лютий 2025 року**


Заставнівське житлово-експлуатаційне управління тепловодозабезпечення
(найменування ліцензіата)

Показники	Код ряд ка	Фактично, базовий період 2023 рік			Плановий період					
		сума витрат, усього, тис. грн.	зокрема		зокрема розподілені			нерозподілені		
			водопостачан ня	водовідведе ння	усього	водопостача ння	водовідведе ння	усього	водопостач ання	водовідведе ння
4	5	6	7	8	9	10	11	12		
Інші операційні витрати, пов'язані з наданням послуг з централізованого водопостачання та централізованого водовідведення, усього	1	0.00	0.00	0.00	0.00	0.00	0.00	-	-	-
витрати на дослідження і розробки	2	-	-	-	-	-	-	-	-	-

Керівник



(підпис)



(ініціали, прізвище)

Додаток 10


до Порядку розгляду органами місцевого самоврядування розрахунків тарифів на теплову енергію, її виробництво, транспортування та постачання, а також розрахунків тарифів на комунальні послуги, поданих для їх встановлення

**Розрахунок
фінансових витрат, які пов'язані з наданням послуг з централізованого водопостачання та централізованого водовідведення
на плановий період з "01" Лютий 2025 року**

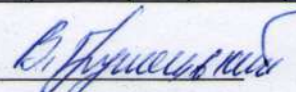
Заставнівське житлово-експлуатаційне управління тепловодозабезпечення
(найменування ліцензіата)

Показники	Код ряд ка	Фактично, базовий період 2023 рік			Плановий період					
		сума витрат, усього, тис. грн.	зокрема		зокрема розподілені			нерозподілені		
			водопоста чання	водовідведе ння	усього	водопоста чання	водовідвед ення	усього	водопоста чання	водовідвед ення
		4	5	6	7	8	9	10	11	12
Фінансові витрати, пов'язані з наданням послуг з централізованого водопостачання та централізованого водовідведення, усього	1	-	-	-	-	-	-	-	-	-
сплата відсотків за користування кредитами	2	-	-	-	-	-	-	-	-	-
сплата комісійної винагороди за користування кредитами, позиками	3	-	-	-	-	-	-	-	-	-

Керівник



(підпис)



(ініціали, прізвище)

Додаток 11


до Порядку розгляду органами місцевого самоврядування розрахунків тарифів на теплову енергію, її виробництво, транспортування та постачання, а також розрахунків тарифів на комунальні послуги, поданих для їх встановлення

**Розрахунок
прибутку від надання послуг з централізованого водопостачання та централізованого водовідведення
на плановий період з "01" Лютий 2025 року**

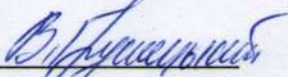
Заставнівське житлово-експлуатаційне управління тепловодозабезпечення
(найменування ліцензіата)

Показники	Код ряд ка	Фактично, базовий період 2023 рік				Плановий період						
		ставка, %	сума, усього, тис. грн (без ПДВ)	зокрема		ставка, %	зокрема розподілені			нерозподілені		
				водопоста чання	водовідве дення		усього	водопоста чання	водовідвед ення	усього	водопост ачання	водовідве дення
		5	6	7	8	9	10	11	12	13	14	15
Планований прибуток від надання послуг з централізованого водопостачання та централізованого водовідведення, усього	1	-	0.00	0.00	0.00	-	0.00	0.00	0.00	-	-	-
Податок на прибуток	2	-	0.00	0.00	0.00	-	0.00	0.00	0.00	-	-	-
ставка податку на прибуток	3	-	-	-	-	-	-	-	-	-	-	-
дивіденди	4	-	-	-	-	-	-	-	-	-	-	-
резервний фонд	5	-	-	-	-	-	-	-	-	-	-	-
на розвиток виробництва	6	-	-	-	-	-	-	-	-	-	-	-
рентабельність	7	-	0.00	0.00	0.00	-	0.00	0.00	0.00	-	-	-
рівень рентабельності	8	-	-	-	-	-	-	-	-	-	-	-

Керівник



 (підпис)



 (ініціали, прізвище)

Додаток 13

до Порядку розгляду органами місцевого самоврядування розрахунків тарифів на теплову енергію, її виробництво, транспортування та постачання, а також розрахунків тарифів на комунальні послуги, поданих для їх встановлення

РІЧНИЙ ПЛАН
надання послуг з централізованого водопостачання та централізованого водовідведення
на плановий період з "01" Лютий 2025 року

Заставнівське житлово-експлуатаційне управління тепловодозабезпечення
(найменування ліцензіата)

Показники	Код рядка	Фактично	передбачено чинним тарифом	Плановий період
		базовий період 2023 рік		
		2	3	4
Обсяг I підйому води, усього, у тому числі:	1	210.000	179.430	179.430
поверхневий водозабір	2	-	-	-
підземний водозабір	3	-	-	-
покупна вода	4	210.000	179.430	179.430
покупна вода в природному стані	5	-	-	-
Витрати води технологічні до II підйому	6	-	-	-
Втрати води технологічні до II підйому	7	-	-	-
Обсяг реалізації води до II підйому	8	-	-	-
Подано води в мережу (II підйом), усього	9	210.000	179.430	179.430
Втрати та необліковані витрати питної води після II підйому	10	109.400	59.254	59.254
власного видобутку	11	-	-	-
зокрема: покупна питна вода	12	109.400	59.254	59.254
Витрати питної води після II підйому, усього, у тому числі на потреби:	13	-	-	-
водопровідного господарства	14	-	-	-
каналізаційного господарства	15	-	-	-
Обсяг реалізації послуг централізованого водопостачання, зокрема:	16	100.620	120.176	120.176
населенню	17	79.050	98.576	98.576
бюджетних установ та організацій	18	11.350	11.400	11.400
іншим споживачам	19	10.220	10.200	10.200
інших водопровідно-каналізаційних господарств	20	-	-	-
Обсяг пропуску стічних вод через очисні споруди, усього	21	44.160	77.300	77.300
зокрема: біологічна очистка стоків	22	-	-	-
Обсяг реалізації послуг з централізованого водовідведення, усього, зокрема:	23	44.160	77.299	77.299
населенню	24	26.840	57.299	57.299
бюджетні установи та організації	25	11.080	12.000	12.000
іншим споживачам	26	6.240	8.000	8.000
інших водопровідно-каналізаційних господарств	27	-	-	-

Керівник

(підпис)

(ініціали, прізвище)

Додаток 14

до Порядку розгляду органами місцевого самоврядування розрахунків тарифів на теплову енергію, її виробництво, транспортування та постачання, а також розрахунків тарифів на комунальні послуги, поданих для їх встановлення

ІНФОРМАЦІЯ
про суб'єкта господарювання, що здійснює надання послуги з централізованого водопостачання (загальна характеристика виконавця послуги з централізованого водопостачання) на плановий період з "01" Лютий 2025 року

Заставнівське житлово-експлуатаційне управління тепловодозабезпечення
(найменування ліцензіата)

Показники	Код рядка	Фактично	передбачено чинним тарифом	Плановий період
		базовий період 2023 рік		
		2	3	4
Загальна довжина водопровідних мереж*, км:	1	73.000	73.000	73.000
з них водоводів	2	7.600	7.600	7.600
вуличної водопровідної мережі	3	50.200	50.200	50.200
внутрішньоквартальної та внутрішньодворової мережі	4	15.200	15.200	15.200
Піднято води насосними станціями (I підйом), тис. куб. м	5	210.000	179.430	179.430
Відпущено води стороннім підприємствам, тис. куб. м	6	-	-	-
Поставлено води сторонніми підприємствами, тис. куб. м	7	-	-	-
Витрати води на технологічні потреби, тис. куб. м	8	-	-	-
Втрати води на технологічні потреби, тис. куб. м	9	-	-	-
Подано води в мережу (II підйом), тис. куб. м	10	210.000	179.430	179.430
Втрати та необліковані витрати води під час транспортування, тис. куб. м	11	109.400	59.254	59.254
Витрати води на технологічні та господарські потреби після II підйому, тис. куб. м, зокрема:	12	-	-	-
на потреби водопровідного господарства, тис. куб. м	13	-	-	-
на потреби каналізаційного господарства, тис. куб. м	14	-	-	-
Обсяги надання послуги з централізованого водопостачання споживачам, тис. куб. м, зокрема для:	15	100.620	120.176	120.176
суб'єктів господарювання у сфері централізованого водопостачання та централізованого водовідведення, тис. куб. м	16	-	-	-
інших споживачів, які не є суб'єктами господарювання у сфері централізованого водопостачання та централізованого водовідведення, тис. куб. м, зокрема:	17	100.620	120.176	120.176
для населення, тис. куб. м	18	79.050	98.576	98.576
бюджетних установ та організацій, тис. куб. м	19	11.350	11.400	11.400
інших споживачів, тис. куб. м	20	10.220	10.200	10.200
Вартість реалізації послуги з централізованого водопостачання (без ПДВ) за відповідними тарифами, тис. грн	21	3448.710	5257.708	5576.608
Повна собівартість послуги з централізованого водопостачання**, тис. грн	22	3448.710	5257.708	5576.608
Розрахунковий прибуток**, тис. грн	23	0.000	0.000	0.000
Середньозважений тариф (без ПДВ) на послугу з централізованого водопостачання, грн/куб. м	24	34.275	43.750	46.404
Фактичні втрати та необліковані витрати води, %	25	0.000	32.493	0.000
Нормативні втрати та необліковані витрати води, %	26	0.000	32.493	32.493
Середньооблікова чисельність персоналу, задіяного у процесі надання послуги з централізованого водопостачання, осіб	27	0.000	13.760	13.760
Середньомісячна заробітна плата працівників, задіяних у процесі надання послуги з централізованого водопостачання, грн	28	0.000	15177.100	15177.100
Витрати на оплату праці в повній собівартості, усього, тис. грн, зокрема віднесені до:	29	1544.290	2506.041	2532.962
загальновиробничих витрат, тис. грн	30	224.240	1091.957	1102.020
адміністративних витрат, тис. грн	31	424.720	712.674	729.532
витрат на збут, тис. грн	32	-	-	-
Витрати на ремонт та інше поліпшення основних засобів у повній собівартості, усього, тис. грн	33	0.000	0.000	0.000
зокрема без заробітної плати з нарахуваннями, тис. грн	34	-	-	-
Амортизаційні відрахування в повній собівартості, усього, тис. грн	35	78.330	79.965	80.447
Витрати на електроенергію в повній собівартості, усього, тис. грн	36	23.330	43.841	47.013
Кількість споживачів, усього, зокрема:	37	2271.000	2322.000	2322.000

ІНФОРМАЦІЯ
про суб'єкта господарювання, що здійснює надання послуги з централізованого водовідведення (загальна характеристика виконавця послуги з централізованого водовідведення) на плановий період з "01" Лютий 2025 року

Заставнівське житлово-експлуатаційне управління тепловодозабезпечення
(найменування ліцензіата)

Показники	Код рядка	Фактично	передбачено чинним тарифом	Плановий період
		базовий період 2023 рік		
		2	3	4
Загальна довжина каналізаційних мереж*, км: з них	1	14.480	14.480	14.480
головних колекторів	2	11.320	11.320	11.320
вуличної каналізаційної мережі	3	3.160	3.160	3.160
внутрішньоквартальної та внутрішньодворової мережі	4	-	-	-
Витрати води на власні потреби каналізаційного господарства, тис. куб. м	5	15.400	15.400	15.400
Обсяги надання послуги з централізованого водовідведення споживачам, тис. куб. м, зокрема:	6	44.160	77.299	77.299
суб'єктів господарювання у сфері централізованого водопостачання та централізованого водовідведення, тис. куб. м	7	-	-	-
інших споживачів, які не є суб'єктами господарювання у сфері централізованого водопостачання та централізованого водовідведення, тис. куб. м, зокрема:	8	44.160	77.299	77.299
для населення, тис. куб. м	9	26.840	57.299	57.299
бюджетних установ та організацій, тис. куб. м	10	11.080	12.000	12.000
інших споживачів, тис. куб. м	11	6.240	8.000	8.000
Вартість реалізації послуги з централізованого водовідведення (без ПДВ) за відповідними тарифами, тис. грн	12	1973.340	2705.470	2709.492
Повна собівартість послуги з централізованого водовідведення**, тис. грн	13	1973.340	2705.470	2709.492
Розрахунковий прибуток**, тис. грн.	14	0.000	0.000	0.000
Середньозважений тариф (без ПДВ) на послугу з централізованого водовідведення, грн/м³	15	44.686	35.000	35.052
Середньооблікова чисельність персоналу, задіяного у процесі надання послуги з централізованого водовідведення, осіб	16	0.000	8.240	8.240
Середньомісячна заробітна плата працівників, задіяних у процесі надання послуги з централізованого водовідведення, грн	17	0.000	14489.500	14489.500
Витрати на оплату праці в повній собівартості, усього, тис. грн, зокрема віднесені до:	18	960.700	1432.725	1410.393
загальнопромислових витрат, тис. грн	19	131.700	322.313	312.250
адміністративних витрат, тис. грн	20	249.440	366.722	354.453
витрат на збут, тис. грн	21	-	-	-
Витрати на ремонт та інше поліпшення основних засобів у повній собівартості, усього, тис. грн	22	0.000	0.000	0.000
зокрема без заробітної плати з нарахуваннями, тис. грн	23	-	-	-
Амортизаційні відрахування в повній собівартості, усього, тис. грн	24	534.880	533.145	532.794
Витрати на електроенергію в повній собівартості, усього, тис. грн	25	83.480	154.683	165.876
Кількість споживачів, усього, зокрема:	26	829.000	883.000	883.000
суб'єктів господарювання у сфері централізованого водопостачання та централізованого водовідведення	27	0.000	0.000	0.000
інших споживачів, які не є суб'єктами господарювання у сфері централізованого водопостачання та централізованого водовідведення (абонентських рахунків), зокрема:	28	829.000	883.000	883.000
населення - фізичні особи	29	707.000	758.000	758.000
бюджетні установи та організації	30	30.000	32.000	32.000
інші споживачі	31	92.000	93.000	93.000

Керівник

(підпис) •

(ініціали, прізвище)

Додаток 17

до Порядку розгляду органами місцевого самоврядування розрахунків тарифів на теплову енергію, її виробництво, транспортування та постачання, а також розрахунків тарифів на комунальні послуги, поданих для їх встановлення

**РОЗПОДІЛ
адміністративних витрат
на плановий період з "01" Лютий 2025 року**

**Заставнівське житлово-експлуатаційне управління тепловодозабезпечення
(найменування ліцензіата)**

№ з/п	Показник	Код рядка	всього, тис.грн.	у т.ч. за видами діяльності							
				61.363%	29.814%	8.823%	0.000%	0.000%	0.000%	0.000%	0.000%
A	Б	В	1	2	3	4	5	5	6	7	8
				вода	стоки	абонобсл.	інші	управління будинками	на послуги збирання, перевезення відходів	з перероблення побутових відходів	видалення побутових відходів
	Адміністративні нерозподілені витрати	1	1 517.34	931.08	452.38	133.87	-	-	-	-	-
1	Витрати на оплату праці апарату управління і загальногосподарського персоналу	2	1 188.88	729.53	354.46	104.89	-	-	-	-	-
2	єдиний внесок на загальнообов'язкове державне соціальне страхування персоналу (22%)	3	261.55	160.49	77.98	23.08	-	-	-	-	-
3	Інші витрати на утримання апарату управління	4	3.48	2.14	1.04	0.31	-	-	-	-	-
3.1	Витрати на службові відрядження	5	-	-	-	-	-	-	-	-	-
3.2	Витрати на підготовку і перепідготовку кадрів	6	-	-	-	-	-	-	-	-	-
3.3	Витрати на малоцінні та швидкозношувані предмети	7	-	-	-	-	-	-	-	-	-
3.4	Витрати на придбання канцелярських товарів	8	3.48	2.14	1.04	0.31	-	-	-	-	-
3.5	Витрати на придбання періодичних професійних видань	9	-	-	-	-	-	-	-	-	-
3.6	Витрати на охорону праці	10	-	-	-	-	-	-	-	-	-
4	Амортизація основних засобів, активів адміністративного використання	11	33.99	20.86	10.13	3.00	-	-	-	-	-
5	Витрати на утримання основних засобів, адміністративного використання:	12	-	-	-	-	-	-	-	-	-
5.1	Витрати на матеріали	13	-	-	-	-	-	-	-	-	-
5.2	Витрати на ремонт	14	-	-	-	-	-	-	-	-	-
5.3	Витрати на оренду	15	-	-	-	-	-	-	-	-	-
5.4	Витрати на страхування майна	16	-	-	-	-	-	-	-	-	-
5.5	Витрати на опалення	17	-	-	-	-	-	-	-	-	-
5.6	Витрати на електричну енергію	18	-	-	-	-	-	-	-	-	-
5.7	Витрати на сторожеву охорону	19	-	-	-	-	-	-	-	-	-
5.8	Витрати на пожежну охорону	20	-	-	-	-	-	-	-	-	-
5.9	Витрати на дератизацію та дезінфекцію	21	-	-	-	-	-	-	-	-	-
5.10	Витрати на водопостачання та водовідведення	22	-	-	-	-	-	-	-	-	-
5.11	Витрати на санітарне утримання	23	-	-	-	-	-	-	-	-	-
5.12	Витрати на техобслуговування	24	-	-	-	-	-	-	-	-	-
6	Витрати на оплату професійних послуг, зокрема:	25	-	-	-	-	-	-	-	-	-
6.1	Юридичні	26	-	-	-	-	-	-	-	-	-
6.2	Аудиторські	27	-	-	-	-	-	-	-	-	-
6.3	З оцінки майна	28	-	-	-	-	-	-	-	-	-
7	Витрати на оплату послуг зв'язку, усього, зокрема:	29	3.81	2.34	1.14	0.34	-	-	-	-	-
7.1	Поштовий	30	-	-	-	-	-	-	-	-	-
7.2	Телеграф/Телефон	31	3.81	2.34	1.14	0.34	-	-	-	-	-
7.3	Інтернет	32	-	-	-	-	-	-	-	-	-
7.4	Радіозв'язок	33	-	-	-	-	-	-	-	-	-
8	Витрати на оплату послуг банків (РКО)	34	13.00	7.98	3.88	1.15	-	-	-	-	-
9	Сплата податків, зборів крім тих, що вносяться до виробничої собівартості:	35	-	-	-	-	-	-	-	-	-
9.1	Податок з власників транспортних засобів	36	-	-	-	-	-	-	-	-	-
9.2	Податок на землю	37	-	-	-	-	-	-	-	-	-

№ з/п	Показник	Код рядка	всього, тис.грн.	у т.ч. за видами діяльності								
				61.363%	29.814%	8.823%	0.000%	0.000%	0.000%	0.000%	0.000%	
				вода	стоки	абонобсл.	інші	управління будинками	на послуги збирання, перевезення відходів	з перероблення побутових відходів	видалення побутових відходів	
А	Б	В	1	2	3	4	5	5	6	7	8	
9.3	Інші податки	38	-	-	-	-	-	-	-	-	-	-
10	Витрати на розв'язання спорів у судах	39	-	-	-	-	-	-	-	-	-	-
11	Витрати на придбання ПММ для потреб апарату управління:	40	-	-	-	-	-	-	-	-	-	-
11.1	Бензин	41	-	-	-	-	-	-	-	-	-	-
11.2	Дизельне паливо	42	-	-	-	-	-	-	-	-	-	-
11.3	Метан	43	-	-	-	-	-	-	-	-	-	-
11.4	Масильні матеріали	44	-	-	-	-	-	-	-	-	-	-
12	Інші адміністративні витрати, усього:	45	12.63	7.75	3.77	1.11	-	-	-	-	-	-
12.1	Плата за використання програмного забезпечення	46	-	-	-	-	-	-	-	-	-	-
12.2	Витрати роботодавця пов'язані з участю в галузевих колективних переговорах	47	3.63	2.23	1.08	0.32	-	-	-	-	-	-
12.3	Інші витрати	48	9.00	5.52	2.68	0.79	-	-	-	-	-	-

Керівник

(підпис)

(ініціали, прізвище)

Додаток 18

до Порядку розгляду органами місцевого самоврядування розрахунків тарифів на теплову енергію, її виробництво, транспортування та постачання, а також розрахунків тарифів на комунальні послуги, поданих для їх встановлення

РОЗПОДІЛ
загальновиробничих розподілених витрат
на плановий період з "01" Лютий 2025 року

Заставнівське житлово-експлуатаційне управління тепловодозабезпечення
(найменування ліцензіата)

№ з/п	Показник	Код рядка	всього, тис.грн.	у т.ч. за видами діяльності							
				65.184%	34.816%	0.0%	0.000%	0.000%	0.000%	0.000%	0.000%
				вода	стоки	абонобсл.	інші	на послуги збирання, перевезення відходів	з перероблення побутових відходів	видалення побутових відходів	Витрати з управління багатоквартирними житловими будинками та прибудинковими територіями
A	B	B	1	2	3	4	5	6	7	8	9
	Постійні нерозподілені загальновиробничі витрати	1	611.51	398.61	212.90	-	-	-	-	-	-
1	Витрати на оплату праці загальновиробничого персоналу, зокрема:	2	492.10	320.77	171.33	-	-	-	-	-	-
1.1	Витрати на оплату праці апарату управління загальновиробничими підрозділами	3	-	-	-	-	-	-	-	-	-
1.2	Витрати на оплату праці виробничого персоналу загальновиробничих підрозділів	4	492.10	320.77	171.33	-	-	-	-	-	-
2	Єдиний внесок на загальнообов'язкове державне соціальне страхування (22%)	5	108.26	70.57	37.69	-	-	-	-	-	-
3	Інші витрати на утримання загальновиробничого персоналу	6	7.45	4.86	2.59	-	-	-	-	-	-
3.1	Витрати на службові відрядження	7	-	-	-	-	-	-	-	-	-
3.2	Витрати на підготовку і перепідготовку кадрів	8	-	-	-	-	-	-	-	-	-
3.3	Витрати на малюнки та швидкозношувані предмети	9	7.45	4.86	2.59	-	-	-	-	-	-
3.4	Витрати на придбання канцелярських товарів	10	-	-	-	-	-	-	-	-	-
3.5	Витрати на придбання періодичних професійних видань	11	-	-	-	-	-	-	-	-	-
3.6	Витрати на охорону праці	12	-	-	-	-	-	-	-	-	-
4	Амортизація основних засобів, активів загальновиробничого призначення	13	-	-	-	-	-	-	-	-	-
5	Витрати на утримання основних засобів загальновиробничого призначення:	14	-	-	-	-	-	-	-	-	-
5.1	Витрати на матеріали на утримання основних засобів	15	-	-	-	-	-	-	-	-	-
5.2	Витрати на ремонт	16	-	-	-	-	-	-	-	-	-
5.3	Витрати на оренду	17	-	-	-	-	-	-	-	-	-
5.4	Витрати на страхування майна	18	-	-	-	-	-	-	-	-	-
5.5	Витрати на опалення	19	-	-	-	-	-	-	-	-	-
5.6	Витрати на електричну енергію	20	-	-	-	-	-	-	-	-	-
5.7	Витрати на сторожеву охорону	21	-	-	-	-	-	-	-	-	-
5.8	Витрати на пожежну охорону	22	-	-	-	-	-	-	-	-	-
5.9	Витрати на дератизацію та дезінфекцію	23	-	-	-	-	-	-	-	-	-
5.10	Витрати на водопостачання та водовідведення	24	-	-	-	-	-	-	-	-	-
5.11	Витрати на санітарне утримання	25	-	-	-	-	-	-	-	-	-
5.12	Витрати на техобслуговування	26	-	-	-	-	-	-	-	-	-
6	Витрати на дотримання ТБ і охорону навколишнього середовища	27	-	-	-	-	-	-	-	-	-
7	Витрати на удосконалення технології та організацію виробництва	28	-	-	-	-	-	-	-	-	-
8	Здійснення технологічного контролю за загальновиробничими процесами	29	-	-	-	-	-	-	-	-	-
9	Витрати на оплату послуг спеціалізованих підприємств:	30	-	-	-	-	-	-	-	-	-

№ з/п	Показник	Код рядка	всього, тис.грн.	у т.ч. за видами діяльності								
				65.184%	34.816%	0.0%	0.000%	0.000%	0.000%	0.000%	0.000%	
				вода	стоки	абонобсл.	інші	на послуги збирання, перевезення відходів	з перероблення побутових відходів	видалення побутових відходів	Витрати з управління багатоквартирними житловими будинками та прибудинковими територіями	
А	Б	В	1	2	3	4	5	6	7	8	9	
9.1	Проведення планових перевірок стану обладнання	31	-	-	-	-	-	-	-	-	-	-
9.2	Виконання регламентних робіт	32	-	-	-	-	-	-	-	-	-	-
9.3	Освоєння нових потужностей	33	-	-	-	-	-	-	-	-	-	-
10	Витрати на ПММ, усього, зокрема:	34	-	-	-	-	-	-	-	-	-	-
10.1	Бензин	35	-	-	-	-	-	-	-	-	-	-
10.2	Дизельне паливо	36	-	-	-	-	-	-	-	-	-	-
10.3	Метан	37	-	-	-	-	-	-	-	-	-	-
10.4	Масильні матеріали	38	-	-	-	-	-	-	-	-	-	-
11	Сплата податків, зборів:	39	3.70	2.41	1.29	-	-	-	-	-	-	-
11.1	плата за землю	40	3.70	2.41	1.29	-	-	-	-	-	-	-
11.2	екологічний збір	41	-	-	-	-	-	-	-	-	-	-
11.3	збір за спеціальне використання водних ресурсів	42	-	-	-	-	-	-	-	-	-	-
11.4	інші податки	43	-	-	-	-	-	-	-	-	-	-
12	Інші загальновиробничі витрати	44	-	-	-	-	-	-	-	-	-	-

Керівник

(підпис)

(ініціали, прізвище)

Додаток 19

до Порядку розгляду органами місцевого самоврядування розрахунків тарифів на теплову енергію, її виробництво, транспортування та постачання, а також розрахунків тарифів на комунальні послуги, поданих для їх встановлення

АНАЛІЗ
централізоване водопостачання
на плановий період з "01" Лютий 2025 року

Заставнівське житлово-експлуатаційне управління тепловодозабезпечення
(найменування ліцензіата)

Показники	Базовий період 2023 рік			Чинні тарифи			Плановий період			Відхилення від чинного тарифа			Відхилення від базового періоду		
	тис.грн	грн/м ³	Питома вага	тис.грн	грн/м ³	Питома вага	тис.грн	грн/м ³	Питома вага	тис.грн	грн/м ³	%	тис.грн	грн/м ³	%
A	1	2	3	4	5	6	7	8	9	10	11	12	13	14	15
по елементам витрат															
електроенергія	23.33	0.23	0.7%	43.84	0.36	0.8%	47.01	0.39	0.8%	3.17	0.03	107.2%	23.68	0.16	168.7%
витрати на реагенти	12.00	0.12	0.3%	32.15	0.27	0.6%	32.15	0.27	0.6%	0.00	0.00	100.0%	20.15	0.15	224.3%
витрати на оплату праці	1544.29	15.35	44.8%	2506.04	20.85	47.7%	2532.96	21.08	45.4%	26.92	0.22	101.1%	988.67	5.73	137.3%
відрахування на соціальні заходи	316.33	3.14	9.2%	551.32	4.59	10.5%	557.24	4.64	10.0%	5.92	0.05	101.1%	240.91	1.49	147.5%
амортизаційні відрахування	78.33	0.78	2.3%	79.97	0.67	1.5%	80.45	0.67	1.4%	0.48	0.00	100.6%	2.12	-0.11	86.0%
витрати, пов'язані зі сплатою податків, зборів та інших передбачених законодавством обов'язкових платежів	6.49	0.06	0.2%	6.70	0.06	0.1%	4.37	0.04	0.1%	-2.33	-0.02	65.2%	-2.12	-0.03	56.4%
ремonti (послуги+матеріали)	0.00	0.00	0.0%	0.00	0.00	0.0%	0.00	0.00	0.0%	0.00	0.00		0.00	0.00	
інші витрати	1467.94	14.59	42.6%	2037.69	16.96	38.8%	2322.42	19.33	41.6%	284.73	2.37	114.0%	854.48	4.74	132.5%
по статтям витрат															
виробнича собівартість	2886.07	28.68	83.7%	4348.14	36.18	82.7%	4645.53	38.66	83.3%	297.39	2.47	106.8%	1759.46	9.97	134.8%
адміністративні витрати	562.64	5.59	16.3%	909.57	7.57	17.3%	931.08	7.75	16.7%	21.51	0.18	102.4%	368.44	2.16	138.6%
витрати на збут	0.00	0.00	0.0%	0.00	0.00	0.0%	0.00	0.00	0.0%	0.00	0.00		0.00	0.00	
інші операційні витрати	0.00	0.00	0.0%	0.00	0.00	0.0%	0.00	0.00	0.0%	0.00	0.00		0.00	0.00	
фінансові витрати	0.00	0.00	0.0%	0.00	0.00	0.0%	0.00	0.00	0.0%	0.00	0.00		0.00	0.00	
інші витрати	0.00	0.00	0.0%	0.00	0.00	0.0%	0.00	0.00	0.0%	0.00	0.00		0.00	0.00	
Повна собівартість	3448.71	34.27	100.0%	5257.71	43.75	100.0%	5576.61	46.40	100.0%	318.90	2.65	106.1%	2127.90	12.13	135.4%
чистий прибуток	0.00	0.00	0.0%	0.00	0.00	0.0%	0.00	0.00	0.0%	0.00	0.00		0.00	0.00	
податок	0.00	0.00	0.0%	0.00	0.00	0.0%	0.00	0.00	0.0%	0.00	0.00		0.00	0.00	
Середній тариф	3448.71	34.27	100.0%	5257.71	43.75	100.0%	5576.61	46.40	100.0%	318.90	2.65	106.1%	2127.90	12.13	135.4%
Обсяги, м.куб	100.62	-	-	120.18	-	-	120.18	-	-	0.00	-	-	19.56	-	-

Керівник

Додаток 20

до Порядку розгляду органами місцевого самоврядування розрахунків тарифів на теплову енергію, її виробництво, транспортування та постачання, а також розрахунків тарифів на комунальні послуги, поданих для їх встановлення

АНАЛІЗ
централізоване водовідведення
на плановий період з "01" Лютий 2025 року

Заставнівське житлово-експлуатаційне управління тепловодозабезпечення
(найменування ліцензіата)

Показники	Базовий період 2023 рік			Чинні тарифи			Плановий період			Відхилення від чинного тарифа			Відхилення від базового періоду		
	тис.грн	грн/м ³	Питома вага	тис.грн	грн/м ³	Питома вага	тис.грн	грн/м ³	Питома вага	тис.грн	грн/м ³	%	тис.грн	грн/м ³	%
A	1	2	3	4	5	6	7	8	9	10	11	12	13	14	15
по елементам витрат															
електроенергія	83.48	1.89	4.2%	154.68	2.00	5.7%	165.88	2.15	6.1%	11.19	0.14	107.2%	82.40	0.26	113.5%
витрати на реагенти	0.00	0.00	0.0%	0.00	0.00	0.0%	0.00	0.00	0.0%	0.00	0.00		0.00	0.00	
витрати на оплату праці	960.70	21.75	48.7%	1432.73	18.53	53.0%	1410.39	18.25	52.1%	-22.33	-0.29	98.4%	449.69	-3.51	83.9%
відрядження на соціальні заходи	193.22	4.38	9.8%	315.19	4.08	11.7%	310.28	4.01	11.5%	-4.91	-0.06	98.4%	117.06	-0.36	91.7%
амортизаційні відрядження	534.88	12.11	27.1%	533.15	6.90	19.7%	532.79	6.89	19.7%	-0.35	0.00	99.9%	-2.09	-5.22	56.9%
витрати, пов'язані зі сплатою податків, зборів та інших передбачених законодавством обов'язкових платежів	120.73	2.73	6.1%	165.66	2.14	6.1%	185.29	2.40	6.8%	19.63	0.25	111.8%	64.56	-0.34	87.7%
ремонти (послуги+матеріали)	0.00	0.00	0.0%	0.00	0.00	0.0%	0.00	0.00	0.0%	0.00	0.00		0.00	0.00	
інші витрати	80.33	1.82	4.1%	104.06	1.35	3.8%	104.86	1.36	3.9%	0.80	0.01	100.8%	24.53	-0.46	74.6%
по статтям витрат															
виробнича собівартість	1642.80	37.20	83.2%	2237.43	28.95	82.7%	2257.11	29.20	83.3%	19.68	0.25	100.9%	614.31	-8.00	78.5%
адміністративні витрати	330.54	7.49	16.8%	468.04	6.05	17.3%	452.38	5.85	16.7%	-15.66	-0.20	96.7%	121.84	-1.63	78.2%
витрати на збут	0.00	0.00	0.0%	0.00	0.00	0.0%	0.00	0.00	0.0%	0.00	0.00		0.00	0.00	
інші операційні витрати	0.00	0.00	0.0%	0.00	0.00	0.0%	0.00	0.00	0.0%	0.00	0.00		0.00	0.00	
фінансові витрати	0.00	0.00	0.0%	0.00	0.00	0.0%	0.00	0.00	0.0%	0.00	0.00		0.00	0.00	
інші витрати	0.00	0.00	0.0%	0.00	0.00	0.0%	0.00	0.00	0.0%	0.00	0.00		0.00	0.00	
Повна собівартість	1973.34	44.69	100.0%	2705.47	35.00	100.0%	2709.49	35.05	100.0%	4.02	0.05	100.1%	736.15	-9.63	78.4%
чистий прибуток	0.00	0.00	0.0%	0.00	0.00	0.0%	0.00	0.00	0.0%	0.00	0.00		0.00	0.00	
податок	0.00	0.00	0.0%	0.00	0.00	0.0%	0.00	0.00	0.0%	0.00	0.00		0.00	0.00	
Середній тариф	1973.34	44.69	100.0%	2705.47	35.00	100.0%	2709.49	35.05	100.0%	4.02	0.05	100.1%	736.15	-9.63	78.4%
Обсяги, м.куб	44.16	-	-	77.30	-	-	77.30	-	-	0.00	-	-	33.14	-	-

Керівник