



## ЗАСТАВНІВСЬКА МІСЬКА РАДА ЧЕРНІВЕЦЬКОЇ ОБЛАСТІ ЗАСТАВНІВСЬКЕ ЖИТЛОВО-ЕКСПЛУАТАЦІЙНЕ УПРАВЛІННЯ ТЕПЛОДОЗАБЕЗПЕЧЕННЯ

вул. Незалежності, 45, м. Заставна, Чернівецька обл., 59400, т. 31453, 0501000564  
www.abon.com.ua, e-mail: zeytvz@ukr.net, код ЄДРПОУ 33089761

№ 55 від 31.07.2024

Заставнівському міському голові  
**Василю РАДИШУ**  
вул. Самоврядування, 9, м. Заставна

Інформуємо про намір здійснити зміну діючих тарифів з централізованого водопостачання та централізованого водовідведення з 01.09.2024.

На виконання ПКМУ «Про забезпечення єдиного підходу до формування тарифів на комунальні послуги» від 01.06.2011 №869, наказу Міністерства регіонального розвитку, будівництва та ЖКГ України від 12.09.2018 № 239 «Про затвердження Порядку розгляду органами місцевого самоврядування розрахунків тарифів на теплову енергію, її виробництво, транспортування та постачання, а також розрахунків тарифів на комунальні послуги, поданих для їх встановлення», наказу Міністерства розвитку громад та територій України від 05.06.2018 № 130 «Про затвердження Порядку інформування споживачів про намір зміни цін/тарифів на комунальні послуги з обґрунтуванням такої необхідності», підприємство виконало проектний розрахунок тарифу на централізоване водопостачання та централізоване водовідведення

### ОБГРУНТУВАННЯ ПРИЧИН ЗМІНИ ТАРИФІВ

Діючі тарифи на централізоване водопостачання та водовідведення введені з 01.01.2023, затверджені рішенням виконавчого комітету Заставнівської міської ради від 30.12.2022 №183 та становлять за 1 м<sup>3</sup>:

- **централізованого водопостачання:** 44,10 грн. з ПДВ; 36,75 грн. без ПДВ;
- **централізованого водовідведення:** 33,00 грн. з ПДВ; 27,50 грн. без ПДВ.

Відповідно до чинного законодавства, тарифи на ЖК послуги встановлюються у розмірі не нижче економічно обґрунтованих витрат на їх виробництво.

З часу встановлення тарифів відбулося зростання цін на: придбання води на 41,2%, реагенти (хлорне вапно) на 6,7%, електроенергію на 65%, паливно-мастильні матеріали на 6,5%, лабораторне визначення якості поверхневих, стічних вод (БУВР) на 14%, земельний податок на 27,4%, екологічний податок на 36,4%, програмне забезпечення абонентської програми «Логік-Ленд» на 2%, програмне забезпечення «СОТА», «Дебет-кредит» на 40,6%.

Збільшилась і мінімальна заробітна плата на 19,4%, а також мінімальна тарифна ставка у розмірі мінімального прожиткового мінімуму для працездатних громадян на 12,8%, відповідно зростає і розмір сплати єдиного внеску для підприємства на загальнообов'язкове державне соціальне страхування на 19,4%.

Діючі тарифи не відшкодовують фактичні витрати підприємства. З метою забезпечення стабільного водопостачання і водовідведення м.Заставна – підприємство підготувало розрахунки та пакет документів, необхідних для встановлення економічно-обґрунтованих тарифів на послуги централізованого водопостачання та централізованого водовідведення на 2024 рік.

## **ПРОЄКТ тарифів на 2024 рік становить за 1 м<sup>3</sup>:**

- **централізованого водопостачання:** 52,50 грн. з ПДВ; 43,75 грн. без ПДВ;
- **централізованого водовідведення:** 42,00 грн. з ПДВ; 35,00 грн. без ПДВ.

**Планова вартість послуг централізованого водопостачання складає 5 257.708 тис.грн.,** в т.ч. витрати на покупну воду 1 844.54 тис.грн. (35%), реагенти 32,2 тис.грн. (1%), електроенергію 43.84 тис.грн. (1%), витрати на оплату праці – 2 506.04 тис.грн. (48%), нарахування на зарплату 551.32 тис.грн. (10%), витрати на амортизацію основних засобів 79.97 тис.грн. (1%), витрати, пов'язані зі сплатою податків, зборів та інших передбачених законодавством обов'язкових платежів (податок на землю) 6,7 тис.грн., витрати на ремонти, матеріали і інші послуги сторонніх організацій (ПММ, матеріали і послуги для технічного обслуговування основних засобів, послуги сторонніх організацій (витрати на аналізи, охорону праці, послуги зв'язку, розрахунково-касове обслуговування та ін.) – 193,15 тис.грн. (4%).

**План реалізації послуг централізованого водопостачання складає 120.176 тис.м<sup>3</sup>** (збільшення в порівнянні з фактичними обсягами 2023 року – 19% і пояснюється збільшенням абонентів та реалізації), в тому числі населення – 98.576 тис.м<sup>3</sup>., бюджет – 11.4 тис.м<sup>3</sup>., інші споживачі – 10,2 тис.м<sup>3</sup>.

**Планова вартість послуг централізованого водовідведення складає 2 705.47 тис.грн.,** в т.ч. витрати на електроенергію 154.68 тис.грн. (6%), витрати на оплату праці 1 432.73 тис.грн.(53%), нарахування на зарплату 315.19 тис.грн. (12%), витрати на амортизацію основних засобів 533.15 тис.грн. (20%), витрати, пов'язані зі сплатою податків, зборів та інших передбачених законодавством обов'язкових платежів (екологічний податок, податок на землю) 165.66 тис.грн. (6%), витрати на матеріали і інші послуги сторонніх організацій (ПММ, матеріали і послуги для технічного обслуговування основних засобів, послуги сторонніх організацій (розрахунково-касове обслуговування та ін.) – 104.06 тис.грн. (3%).

**План реалізації послуг централізованого водовідведення складає 77.299 тис.м<sup>3</sup>** (збільшення в порівнянні з фактичними обсягами 2023 року – 75% і пояснюється збільшенням абонентів та реалізації), в тому числі населення – 57.299 тис.м<sup>3</sup>., бюджет – 12,0 тис.м<sup>3</sup>., інші споживачі – 8,0 тис.м<sup>3</sup>.

До фактичних цін (тарифів) на матеріальні ресурси та послуги сторонніх організацій застосована прогнозна ціна, розрахована відповідно до п. 9 ПКМУ №869 «Про забезпечення єдиного підходу до формування тарифів на комунальні послуги» та прогнозний рівень індексу цін виробників промислової продукції на 2024 рік – 111,4% (ПКМУ від 15.15.2023 №1315).

При розрахунку витрат на оплату праці враховані мінімальні соціальні гарантії встановлені державою (мінімальна зарплата 8000 грн. та прожитковий мінімум для працездатних осіб 3028 грн.), враховано зміни до Галузевої угоди. Середньооблікова чисельність персоналу задіяна в процесі централізованого водопостачання і водовідведення складає 26,5 особи. Планова середньомісячна заробітна плата на підприємстві 13975 грн.

Метою змін є приведення тарифів до економічно обґрунтованого рівня. Зауваження та пропозиції з обґрунтуваннями приймаються протягом 14 днів з дня публікації цього повідомлення за адресою: вул. Самоврядування, 9, м. Заставна.

Додаток: розрахунки тарифів на 24 аркушах.

Начальник



**Віталій ГРУШЕЦЬКИЙ**



Єдиний реєстр суб'єктів соціального діалогу в сфері житлово-комунального господарства (ЄРССД) <http://base.fru-gkh.com.ua/>  
Дата: 25.07.2024 Час 16:24:43 Обліковий номер висновку: 18060

**Всеукраїнське об'єднання організацій роботодавців  
«Федерація роботодавців комунальної інфраструктури,  
енергетики та житлово-комунального господарства України»**

вул.Турівська, 31, оф.1, м. Київ, 01030; [adamovfrugkh@gmail.com](mailto:adamovfrugkh@gmail.com)  
тел. (044) 209 03 93, факс (067) 231 50 44, код ЄДРПОУ 36387228

## ВИСНОВОК

№18060 від 25.07.2024 р.

**щодо розрахунку економічно обґрунтованих планованих витрат під час формування тарифів  
на окремі види житлово-комунальних послуг**

«Федерація роботодавців комунальної інфраструктури, енергетики та житлово-комунального господарства України» розглянувши документи, надані **Заставнівське житлово-експлуатаційне управління тепловодозабезпечення ЄДРПОУ 33089761**, керуючись постановою Кабінету Міністрів України від 01.06.2011 № 869 «Про забезпечення єдиного підходу до формування тарифів на житлово-комунальні послуги», ст. 18 Закону України «Про організації роботодавців, їх об'єднання, права та гарантії їх діяльності», ст.4 Закону України «Про наукову і науково-технічну експертизу», надає висновок, що розрахунок планованих витрат на надання послуг **Централізоване водопостачання та централізоване водовідведення** є економічно обґрунтованим.

Примітка: Висновок наданий на порядок розрахунку. За достовірність даних закладених в розрахунок відповідальність несе суб'єкт господарювання який надав ці данні.

Голова Об'єднання **М.П.**

**О.І.Адамов**



№ 000000

**Розрахунок економічно обґрунтованого тарифу на послугу з централізованого водопостачання Заставнівське житлово-експлуатаційне управління тепловодозабезпечення (ЄДРПОУ 33089761) на 01.09.2024р.**

Найменування	Од. вим.	Усього, у т.ч.	населення	бюджетні установи	інші споживачі	інші господарства
<b>Тариф на послугу з централізованого водопостачання</b>	грн./м³	<b>43.75</b>	<b>43.75</b>	<b>43.75</b>	<b>43.75</b>	
Витрати на покриття втрат	тис.грн.					
Виробнича собівартість, усього:	тис.грн.	4 348.14	3 566.62	412.47	369.05	
· Прямі витрати, у тому числі:	тис.грн.	2 836.67	2 326.82	269.09	240.76	
· Загальновиробничі витрати (безпосередньо віднесені до ліцензованої діяльності)	тис.грн.	1 127.70	925.01	106.98	95.71	
· Загальновиробничі розподілені витрати	тис.грн.	383.76	314.79	36.40	32.57	
Адміністративні розподілені витрати, у т.ч.:	тис.грн.	909.57	746.09	86.28	77.20	
Витрати на збут	тис.грн.					
Інші операційні (розподілені) витрати	тис.грн.					
Фінансові витрати	тис.грн.					
Усього витрати повної собівартості	тис.грн.	5 257.71	4 312.71	498.75	446.25	
Розрахунковий прибуток, усього, у т.ч.:	тис.грн.					
Вартість водопостачання для споживачів	тис.грн.	5 257.71	4 312.71	498.75	446.25	
Обсяг водопостачання, усього, зокрема на потреби	тис.м³	120.18	98.58	11.40	10.20	
· бюджетним установам	тис.м³					
· іншим споживачам	тис.м³					
· релігійним організаціям	тис.м³					
· населення	тис.м³					

*Керівник*

*В.В.В.*

*В.Г.Г.*

**Розрахунок економічно обґрунтованого тарифу на послугу з централізованого водовідведення Заставнівське житлово-експлуатаційне управління тепловодозабезпечення (ЄДРПОУ 33089761) на 01.09.2024р.**

Найменування	Од. вим.	Усього, у т.ч.	населення	бюджетні установи	інші споживачі	інші господарства
<b>Тариф на послугу з централізованого водовідведення</b>	грн./м <sup>3</sup>	<b>35.00</b>	<b>35.00</b>	<b>35.00</b>	<b>35.00</b>	
Виробнича собівартість, усього:	тис.грн.	2 237.43	1 658.53	347.34	231.56	
· Прямі витрати, у тому числі:	тис.грн.	1 656.08	1 227.60	257.09	171.40	
· Загальновиробничі витрати (безпосередньо віднесені до ліцензованої діяльності)	тис.грн.	357.30	264.85	55.47	36.98	
· Загальновиробничі розподілені витрати, в т.ч.	тис.грн.	224.05	166.08	34.78	23.19	
Адміністративні розподілені витрати, у т.ч.:	тис.грн.	468.04	346.94	72.66	48.44	
Витрати на збут	тис.грн.					
Інші операційні (розподілені) витрати	тис.грн.					
Фінансові витрати	тис.грн.					
Усього витрати повної собівартості	тис.грн.	2 705.47	2 005.47	420.00	280.00	
Розрахунковий прибуток, усього, у т.ч.:	тис.грн.					
Вартість водовідведення для споживачів	тис.грн.	2 705.47	2 005.47	420.00	280.00	
Обсяг водопостачання, усього, зокрема на потреби	тис.м <sup>3</sup>	77.30	57.30	12.00	8.00	
· населення	тис.м <sup>3</sup>					
· бюджетним установам	тис.м <sup>3</sup>					
· іншим споживачам	тис.м <sup>3</sup>					
· релігійним організаціям	тис.м <sup>3</sup>					
Витрати на покриття втрат	тис.грн.					

*Керівник*

*В. П.*

*В. П. Думченко*

**Розрахунок  
повної собівартості та середньозваженого тарифу на послугу з централізованого водопостачання  
на плановий період з "01" Вересень 2024 року**

**Заставнівське житлово-експлуатаційне управління тепловодозабезпечення  
(найменування ліцензіата)**

Показники	Код рядка	Фактично		Передбачено чинним тарифом		Плановий період	
		базовий період 2023 рік		усього, тис.грн.	грн/куб. м	усього, тис.грн.	грн/куб. м
		усього, тис.грн.	грн/куб. м				
		3	4	5	6	7	8
<b>Виробнича собівартість, усього, зокрема:</b>	<b>1</b>	<b>2886.070</b>	<b>28.683</b>	<b>3672.857</b>	<b>30.292</b>	<b>4348.135</b>	<b>36.181</b>
Прямі витрати, усього	2	2498.700	24.833	3505.280	28.910	2836.671	23.604
прямі матеріальні витрати, зокрема:	3	1350.330	13.420	1470.310	12.126	1925.961	16.026
покупна вода	4	1315.000	13.069	1169.580	9.646	1844.540	15.349
покупна вода у природному стані	5	0.000	0.000	0.000	0.000	0.000	0.000
електроенергія	6	23.330	0.232	41.950	0.346	43.841	0.365
реагенти	7	12.000	0.119	29.420	0.243	32.150	0.268
інші прямі матеріальні витрати	8	0.000	0.000	229.360	1.892	5.430	0.045
прямі витрати на оплату праці	9	895.330	8.898	1649.160	13.601	701.410	5.837
інші прямі витрати, зокрема:	10	253.040	2.515	385.810	3.182	209.300	1.742
єдиний внесок на загальнообов'язкове державне соціальне страхування працівників	11	198.050	1.968	362.820	2.992	154.310	1.284
амортизація основних виробничих засобів та нематеріальних активів, безпосередньо пов'язаних із наданням послуги	12	54.990	0.547	22.990	0.190	54.990	0.458
інші прямі витрати	13	0.000	0.000	0.000	0.000	0.000	0.000
Загальновиробничі витрати (безпосередньо віднесені до виду діяльності)	14	387.370	3.850	167.577	1.382	1127.700	9.384
Загальновиробничі витрати (розподілені)	15	0.000	0.000	0.000	0.000	383.764	3.193
<b>Адміністративні витрати</b>	<b>16</b>	<b>562.640</b>	<b>5.592</b>	<b>782.690</b>	<b>6.455</b>	<b>909.573</b>	<b>7.569</b>
Витрати на збут	17	0.000	0.000	0.000	0.000	0.000	0.000
Інші операційні витрати	18	0.000	0.000	0.000	0.000	0.000	0.000
Фінансові витрати	19	0.000	0.000	0.000	0.000	0.000	0.000
<b>Усього витрат повної собівартості</b>	<b>20</b>	<b>3448.710</b>	<b>34.275</b>	<b>4455.547</b>	<b>36.747</b>	<b>5257.708</b>	<b>43.750</b>
Витрати на відшкодування втрат	21	0.000	0.000	0.000	0.000	0.000	0.000
<b>Планований прибуток</b>	<b>22</b>	<b>0.000</b>	<b>0.000</b>	<b>0.000</b>	<b>0.000</b>	<b>0.000</b>	<b>0.000</b>
податок на прибуток	23	0.000	0.000	0.000	0.000	0.000	0.000
дивіденди	24	0.000	0.000	0.000	0.000	0.000	0.000
резервний фонд (капітал)	25	0.000	0.000	0.000	0.000	0.000	0.000
на розвиток виробництва (виробничі інвестиції)	26	0.000	0.000	0.000	0.000	0.000	0.000
інше використання прибутку	27	0.000	0.000	0.000	0.000	0.000	0.000
<b>Вартість водопостачання для споживачів за відповідними тарифами</b>	<b>28</b>	<b>3448.710</b>	<b>34.275</b>	<b>4455.544</b>	<b>36.747</b>	<b>5257.708</b>	<b>43.750</b>
<b>Обсяг водопостачання споживачам, усього, зокрема на потреби (тис. куб. м):</b>	<b>29</b>	<b>100.620</b>	<b>X</b>	<b>121.250</b>	<b>X</b>	<b>120.176</b>	<b>X</b>
населення	30	79.050	X	100.000	X	98.576	X
бюджетних установ та організацій	31	11.350	X	11.250	X	11.400	X
інших споживачів	32	10.220	X	10.000	X	10.200	X
інших водопровідно-каналізаційних господарств	33	-	X	-	X	-	X
<b>Середньозважений тариф</b>	<b>34</b>	<b>X</b>	<b>34.275</b>	<b>X</b>	<b>36.747</b>	<b>X</b>	<b>43.750</b>

Керівник

(підпис)

(ініціали, прізвище)

## Розрахунок

тарифів на послугу з централізованого водопостачання для споживачів, які є суб'єктами господарювання у сфері централізованого водопостачання та/або централізованого водовідведення, та для споживачів, які не є суб'єктами господарювання у сфері централізованого водопостачання та/або централізованого водовідведення на плановий період з "01" Вересень 2024 року

Заставнівське житлово-експлуатаційне управління тепловодозабезпечення  
(найменування ліцензіата)

Показники	Код рядка	Розрахунок тарифу для суб'єктів господарювання у сфері централізованого водопостачання та централізованого водовідведення		Розрахунок тарифу для інших споживачів		Розрахунок середньозваженого тарифу	
		усього, тис.грн.	грн/куб. м	усього, тис.грн.	грн/куб. м	усього, тис.грн.	грн/куб. м
		1	2	3	4	5	6
<b>Виробнича собівартість, усього, зокрема:</b>	<b>1</b>	-	-	<b>4348.14</b>	<b>36.18</b>	<b>4348.14</b>	<b>36.18</b>
Прямі витрати, усього	2	-	-	2836.67	23.60	2836.67	23.60
прямі матеріальні витрати, зокрема:	3	-	-	1925.96	16.03	1925.96	16.03
покупна вода	4	-	-	1844.54	15.35	1844.54	15.35
покупна вода у природному стані	5	-	-	0.00	0.00	0.00	0.00
електроенергія	6	-	-	43.84	0.36	43.84	0.36
інші прямі матеріальні витрати	7	-	-	5.43	0.05	5.43	0.05
прямі витрати на оплату праці	8	-	-	701.41	5.84	701.41	5.84
інші прямі витрати, зокрема:	9	-	-	209.30	1.74	209.30	1.74
єдиний внесок на загальнообов'язкове державне соціальне страхування працівників	10	-	-	154.31	1.28	154.31	1.28
амортизація основних виробничих засобів та нематеріальних активів, безпосередньо пов'язаних із наданням послуги	11	-	-	54.99	0.46	54.99	0.46
інші прямі витрати	12	-	-	0.00	0.00	0.00	0.00
Загальновиробничі витрати (безпосередньо віднесені до виду діяльності)	13	-	-	1127.70	9.38	1127.70	9.38
Загальновиробничі витрати (розподілені)	14	-	-	383.76	3.19	383.76	3.19
Адміністративні витрати	15	-	-	909.57	7.57	909.57	7.57
Витрати на збут	16	-	-	0.00	0.00	0.00	0.00
Інші операційні витрати	17	-	-	0.00	0.00	0.00	0.00
Фінансові витрати	18	-	-	0.00	0.00	0.00	0.00
Усього витрат повної собівартості	19	-	-	5257.71	43.75	5257.71	43.75
Витрати на відшкодування втрат	20	-	-	0.00	0.00	0.00	0.00
Планований прибуток	21	-	-	0.00	0.00	0.00	0.00
податок на прибуток	22	-	-	0.00	0.00	0.00	0.00
дивіденди	23	-	-	0.00	0.00	0.00	0.00
резервний фонд (капітал)	24	-	-	0.00	0.00	0.00	0.00
на розвиток виробництва (виробничі інвестиції)	25	-	-	0.00	0.00	0.00	0.00
інше використання прибутку	26	-	-	0.00	0.00	0.00	0.00
<b>Вартість водопостачання для споживачів за відповідними тарифами</b>	<b>27</b>	-	-	<b>5257.71</b>	<b>43.75</b>	<b>5257.71</b>	<b>43.75</b>
Обсяг виробництва питної води з урахуванням частини втрат та витрат води, тис. куб. м	28	179.430	X	X	X	X	X
Обсяг реалізації, тис. куб. м	29	120.176	X	X	X	X	X
Тариф	30	X	-	X	43.75	X	43.75

Керівник

(підпис)

(ініціали, прізвище)

**РОЗРАХУНОК**  
повної собівартості та середньозваженого тарифу на послугу з централізованого водовідведення  
на плановий період з "01" Вересень 2024 року

Заставнівське житлово-експлуатаційне управління тепловодозабезпечення  
(найменування ліцензіата)

Показники	Код ряд ка	Фактично		Передбачено чинним тарифом		Плановий період	
		базовий період 2023 рік		усього, тис.грн.	грн/куб. м	усього, тис.грн.	грн/куб. м
		усього, тис.грн.	грн/куб. м				
		3	4	5	6	7	8
<b>Виробнича собівартість, усього, зокрема:</b>	<b>1</b>	<b>1642.800</b>	<b>37.201</b>	<b>1752.255</b>	<b>21.986</b>	<b>2237.429</b>	<b>28.945</b>
Прямі витрати, усього	2	1369.570	31.014	1524.815	19.132	1656.083	21.424
прямі матеріальні витрати, зокрема:	3	142.400	3.225	152.735	1.916	224.213	2.901
послуги сторонніх підприємств з очистки стоків	4	0.000	0.000	0.000	0.000	0.000	0.000
електроенергія	5	83.480	1.890	96.950	1.216	154.683	2.001
реагенти	6	0.000	0.000	0.000	0.000	0.000	0.000
інші прямі матеріальні витрати	7	58.920	1.334	55.785	0.700	69.530	0.899
прямі витрати на оплату праці	8	579.560	13.124	698.460	8.764	743.690	9.621
інші прямі витрати, зокрема:	9	647.610	14.665	673.620	8.452	688.180	8.903
єдиний внесок на загальнообов'язкове державне соціальне страхування працівників	10	123.740	2.802	153.660	1.928	163.610	2.117
амортизація основних виробничих засобів та нематеріальних активів, безпосередньо пов'язаних із наданням послуги	11	519.960	11.774	519.960	6.524	519.960	6.727
інші прямі витрати	12	3.910	0.089	0.000	0.000	4.610	0.060
Загальновиробничі витрати (безпосередньо віднесені до виду діяльності)	13	273.230	6.187	227.440	2.854	357.300	4.622
Загальновиробничі витрати (розподілені)	14	0.000	0.000	0.000	0.000	224.046	2.898
<b>Адміністративні витрати</b>	<b>15</b>	<b>330.540</b>	<b>7.485</b>	<b>439.500</b>	<b>5.514</b>	<b>468.041</b>	<b>6.055</b>
Витрати на збут	16	0.000	0.000	0.000	0.000	0.000	0.000
Інші операційні витрати	17	0.000	0.000	0.000	0.000	0.000	0.000
Фінансові витрати	18	0.000	0.000	0.000	0.000	0.000	0.000
<b>Усього витрат повної собівартості</b>	<b>19</b>	<b>1973.340</b>	<b>44.686</b>	<b>2191.755</b>	<b>27.500</b>	<b>2705.470</b>	<b>35.000</b>
Витрати на відшкодування втрат	20	0.000	0.000	0.000	0.000	0.000	0.000
<b>Планований прибуток</b>	<b>21</b>	<b>0.000</b>	<b>0.000</b>	<b>0.000</b>	<b>0.000</b>	<b>0.000</b>	<b>0.000</b>
податок на прибуток	22	0.000	0.000	0.000	0.000	0.000	0.000
дивіденди	23	0.000	0.000	0.000	0.000	0.000	0.000
резервний фонд (капітал)	24	0.000	0.000	0.000	0.000	0.000	0.000
на розвиток виробництва (виробничі інвестиції)	25	0.000	0.000	0.000	0.000	0.000	0.000
інше використання прибутку	26	0.000	0.000	0.000	0.000	0.000	0.000
<b>Вартість водовідведення для споживачів за відповідними тарифами</b>	<b>27</b>	<b>1973.340</b>	<b>44.686</b>	<b>2191.760</b>	<b>27.500</b>	<b>2705.470</b>	<b>35.000</b>
<b>Обсяг водовідведення споживачам, усього, зокрема на потреби (тис. куб. м):</b>	<b>28</b>	<b>44.160</b>	<b>X</b>	<b>79.700</b>	<b>X</b>	<b>77.299</b>	<b>X</b>
населення	29	26.840	X	60.800	X	57.299	X
бюджетних установ та організацій	30	11.080	X	10.900	X	12.000	X
інших споживачів	31	6.240	X	8.000	X	8.000	X
інших водопровідно-каналізаційних господарств	32	-	X	-	X	-	X
<b>Середньозважений тариф</b>	<b>33</b>	<b>X</b>	<b>44.686</b>	<b>X</b>	<b>27.500</b>	<b>X</b>	<b>35.000</b>

Керівник

(підпис)

(ініціали, прізвище)



## Розрахунок

тарифів на послугу з централізованого водовідведення для споживачів, які є суб'єктами господарювання у сфері централізованого водопостачання та/або централізованого водовідведення, та для споживачів, які не є суб'єктами господарювання у сфері централізованого водопостачання та/або централізованого водовідведення на плановий період з "01" Вересень 2024 року

Заставнівське житлово-експлуатаційне управління тепловодозабезпечення  
(найменування ліцензіата)

Показники	Код рядка	Розрахунок тарифу для суб'єктів господарювання у сфері централізованого водопостачання та централізованого водовідведення		Розрахунок тарифу для інших споживачів		Розрахунок середньозваженого тарифу	
		усього, тис.грн.	грн/куб. м	усього, тис.грн.	грн/куб. м	усього, тис.грн.	грн/куб. м
		1	2	3	4	5	6
<b>Виробнича собівартість, усього, зокрема:</b>	<b>1</b>	<b>0.00</b>	<b>-</b>	<b>2237.43</b>	<b>28.95</b>	<b>2237.43</b>	<b>28.95</b>
Прямі витрати, усього	2	0.00	-	1656.08	21.42	1656.08	21.42
прямі матеріальні витрати, зокрема:	3	0.00	-	224.21	2.90	224.21	2.90
послуги сторонніх підприємств з очистки стоків	4	0.00	-	0.00	0.00	0.00	0.00
електроенергія	5	0.00	-	154.68	2.00	154.68	2.00
інші прямі матеріальні витрати	6	0.00	-	69.53	0.90	69.53	0.90
прямі витрати на оплату праці	7	0.00	-	743.69	9.62	743.69	9.62
інші прямі витрати, зокрема:	8	0.00	-	688.18	8.90	688.18	8.90
єдиний внесок на загальнообов'язкове державне соціальне страхування працівників	9	0.00	-	163.61	2.12	163.61	2.12
амортизація основних виробничих засобів та нематеріальних активів, безпосередньо пов'язаних із наданням послуги	10	0.00	-	519.96	6.73	519.96	6.73
інші прямі витрати	11	0.00	-	4.61	0.06	4.61	0.06
Загальновиробничі витрати (безпосередньо віднесені до виду діяльності)	12	0.00	-	357.30	4.62	357.30	4.62
Загальновиробничі витрати (розподілені)	13	0.00	-	224.05	2.90	224.05	2.90
<b>Адміністративні витрати</b>	<b>14</b>	<b>0.00</b>	<b>-</b>	<b>468.04</b>	<b>6.05</b>	<b>468.04</b>	<b>6.05</b>
Витрати на збут	15	0.00	-	0.00	0.00	0.00	0.00
Інші операційні витрати	16	0.00	-	0.00	0.00	0.00	0.00
Фінансові витрати	17	0.00	-	0.00	0.00	0.00	0.00
<b>Усього витрат повної собівартості</b>	<b>18</b>	<b>0.00</b>	<b>-</b>	<b>2705.47</b>	<b>35.00</b>	<b>2705.47</b>	<b>35.00</b>
Витрати на відшкодування втрат	19	0.00	-	0.00	0.00	0.00	0.00
<b>Планований прибуток</b>	<b>20</b>	<b>0.00</b>	<b>-</b>	<b>0.00</b>	<b>0.00</b>	<b>0.00</b>	<b>0.00</b>
податок на прибуток	21	0.00	-	0.00	0.00	0.00	0.00
дивіденди	22	0.00	-	0.00	0.00	0.00	0.00
резервний фонд (капітал)	23	0.00	-	0.00	0.00	0.00	0.00
на розвиток виробництва (виробничі інвестиції)	24	0.00	-	0.00	0.00	0.00	0.00
інше використання прибутку	25	0.00	-	0.00	0.00	0.00	0.00
<b>Вартість водопостачання для споживачів за відповідними тарифами</b>	<b>26</b>	<b>0.00</b>	<b>-</b>	<b>2705.47</b>	<b>35.00</b>	<b>2705.47</b>	<b>35.00</b>
Обсяг очищення стічних вод, тис. куб. м	27	77.300	X	X	X	X	X
Обсяг реалізації, тис. куб. м	28	77.299	X	X	X	X	X
Тариф	29	X	-	X	35.00	X	35.00

Керівник

(підпис)


(ініціали, прізвище)

**Розрахунок  
вартості електричної енергії на технологічні потреби для надання послуг з централізованого водопостачання та централізованого водовідведення  
на плановий період з "01" Вересень 2024 року**

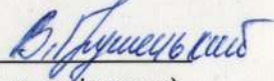
**Заставнівське житлово-експлуатаційне управління тепловодозабезпечення  
(найменування ліцензіата)**

Структурний підрозділ підприємства	Код рядка	Подача води, пропуск стоків	Загальновиробничі норми питомих витрат	Обсяг активної електроенергії	Вартість електроенергії (I клас напруги)	Споживання електроенергії (I клас напруги)	тариф без ПДВ (I клас напруги)	Вартість електроенергії (II клас напруги)	Споживання електроенергії (II клас напруги)	тариф без ПДВ (II клас напруги)	Вартість активної електроенергії, без ПДВ	Обсяг реактивної електроенергії	Тариф за 1 кВАр-год реактивної електроенергії, без ПДВ	Вартість реактивної електроенергії, без ПДВ	Вартість електроенергії на технологічні потреби, без ПДВ
		тис. куб. м	кВт-год/куб. м	тис. кВт-год	тис.грн.	тис. кВт-год	коп./кВт*год	тис.грн.	тис. кВт-год	коп./кВт*год	тис.грн.	тис. кВАр-год	коп.	тис. грн	тис. грн
		1	2	3	4	5	6	7	8	9	10	11	12	13	14
<b>Електроенергія на технологічні потреби для надання послуги з централізованого водопостачання</b>															
Підрозділ 1	1	-	-	0.000	0.000	-	-	43.841	5.300	827.19	43.841	-	-	0.000	43.841
<b>Усього на послугу з централізованого водопостачання</b>	<b>2</b>	-	-	<b>0.000</b>	<b>0.000</b>	-	-	<b>43.841</b>	<b>5.300</b>	<b>827.19</b>	<b>43.841</b>	-	-	<b>0.000</b>	<b>43.841</b>
<b>Електроенергія на технологічні потреби для надання послуги з централізованого водовідведення</b>															
Підрозділ 1.	3	-	-	0.000	0.000	-	-	154.683	18.700	827.18	154.683	-	-	0.000	154.683
<b>Усього на послугу з централізованого водовідведення</b>	<b>4</b>	-	-	<b>0.000</b>	<b>0.000</b>	-	-	<b>154.683</b>	<b>18.700</b>	<b>827.18</b>	<b>154.683</b>	-	-	<b>0.000</b>	<b>154.683</b>

Керівник

  
\_\_\_\_\_

(підпис)

  
\_\_\_\_\_

(ініціали, прізвище)

**Розрахунок**  
**загальновиборничих витрат, які пов'язані з наданням послуг з централізованого водопостачання та**  
**централізованого водовідведення**  
**на плановий період з "01" Вересень 2024 року**

Заставнівське житлово-експлуатаційне управління тепловодозабезпечення  
(найменування ліцензіата)

Показники	Код рядка	Фактично, базовий період 2023 рік			Плановий період					
		сума витрат, усього, тис. грн.	зокрема		зокрема розподілені			нерозподілені		
			водопостачання	водовідведення	усього	водопостачання	водовідведення	усього	водопостачання	водовідведення
		4	5	6	7	8	9	10	11	12
<b>Загальновиборничі витрати, пов'язані з наданням послуг з централізованого водопостачання та централізованого водовідведення, усього</b>	<b>1</b>	<b>660.60</b>	<b>387.37</b>	<b>273.23</b>	<b>607.81</b>	<b>383.76</b>	<b>224.05</b>	<b>1485.00</b>	<b>1127.70</b>	<b>357.30</b>
Витрати на оплату праці загальновиборничого персоналу:	2	355.94	224.24	131.70	492.10	310.71	181.39	922.17	781.25	140.92
<i>Витрати на оплату праці апарату управління загальновиборничими підрозділами</i>	3	0.00	0.00	0.00	-	-	-	-	-	-
<i>Витрати на оплату праці виробничого персоналу загальновиборничих підрозділів</i>	4	355.94	224.24	131.70	492.10	310.71	181.39	922.17	781.25	140.92
єдиний внесок на загальнообов'язкове державне соціальне страхування працівників	5	49.42	31.13	18.29	108.26	68.35	39.91	202.87	171.87	31.00
Інші витрати на утримання загальновиборничого персоналу	6	3.98	3.98	0.00	7.45	4.70	2.75	53.41	36.39	17.02
<i>витрати на оплату службових відряджень</i>	7	0.00	0.00	0.00	-	-	-	-	-	-
<i>Витрати на підготовку і перепідготовку кадрів</i>	8	0.00	0.00	0.00	-	-	-	-	-	-
<i>Витрати на малоцінні та швидкозношувані предмети</i>	9	3.98	3.98	0.00	7.45	4.70	2.75	-	-	-
<i>Витрати на придбання канцелярських товарів</i>	10	0.00	0.00	0.00	-	-	-	-	-	-
<i>Витрати на придбання періодичних професійних видань</i>	11	0.00	0.00	0.00	-	-	-	-	-	-
<i>Витрати на охорону праці</i>	12	0.00	0.00	0.00	-	-	-	53.41	36.39	17.02
Амортизація основних засобів загальновиборничого (цехового, дільничного, лінійного) призначення	13	4.27	1.93	2.34	0.00	0.00	0.00	7.30	4.60	2.70
Витрати на утримання та експлуатацію основних засобів та необоротних активів загальновиборничого призначення	14	0.00	0.00	0.00	-	-	-	-	-	-
<i>Витрати на матеріали на утримання основних засобів</i>	15	0.00	0.00	0.00	-	-	-	-	-	-
<i>Витрати на ремонт</i>	16	0.00	0.00	0.00	-	-	-	-	-	-
<i>Витрати на оренду основних засобів</i>	17	0.00	0.00	0.00	-	-	-	-	-	-
<i>Витрати на страхування майна</i>	18	0.00	0.00	0.00	-	-	-	-	-	-
<i>Витрати на опалення</i>	19	0.00	0.00	0.00	-	-	-	-	-	-
<i>Витрати на освітлення</i>	20	0.00	0.00	0.00	-	-	-	-	-	-
<i>Витрати на сторожеву охорону</i>	21	0.00	0.00	0.00	-	-	-	-	-	-
<i>Витрати на пожежну охорону</i>	22	0.00	0.00	0.00	-	-	-	-	-	-
<i>Витрати на дератизацію та дезінфекцію</i>	23	0.00	0.00	0.00	-	-	-	-	-	-
<i>Витрати на водопостачання та водовідведення</i>	24	0.00	0.00	0.00	-	-	-	-	-	-
<i>Витрати на санітарне утримання</i>	25	0.00	0.00	0.00	-	-	-	-	-	-
<i>Витрати на ремонт та обслуговування транспорту, обладнання</i>	26	0.00	0.00	0.00	-	-	-	-	-	-
Витрати на дотримання ТБ і охорону навколишнього середовища	27	0.00	0.00	0.00	-	-	-	-	-	-
Витрати на удосконалення технології та організації виробництва	28	0.00	0.00	0.00	-	-	-	-	-	-
Здійснення технологічного контролю за загальновиборничими процесами	29	16.15	16.15	0.00	-	-	-	19.06	19.06	-
Витрати на оплату послуг спеціалізованих підприємств:	30	0.00	0.00	0.00	-	-	-	-	-	-
<i>проведення планових перевірок стану обладнання</i>	31	0.00	0.00	0.00	-	-	-	-	-	-
<i>виконання регламентних робіт</i>	32	0.00	0.00	0.00	-	-	-	-	-	-
<i>освоєння нових потужностей</i>	33	0.00	0.00	0.00	-	-	-	-	-	-
Витрати на ПММ:	34	103.45	103.45	0.00	-	-	-	107.83	107.83	-
<i>бензин</i>	35	0.00	0.00	0.00	-	-	-	-	-	-
<i>дизельне паливо</i>	36	103.45	103.45	0.00	-	-	-	107.83	107.83	-
<i>метан</i>	37	0.00	0.00	0.00	-	-	-	-	-	-
<i>мастильні матеріали</i>	38	0.00	0.00	0.00	-	-	-	-	-	-
Витрати на сплату податків, зборів:	39	127.22	6.49	120.73	-	-	-	172.36	6.70	165.66
<i>плата за землю</i>	40	9.09	6.49	2.60	-	-	-	9.36	6.70	2.66
<i>екологічний збір</i>	41	118.13	0.00	118.13	-	-	-	163.00	-	163.00
<i>збір за спеціальне використання водних ресурсів</i>	42	0.00	0.00	0.00	-	-	-	-	-	-
<i>інші податки</i>	43	0.00	0.00	0.00	-	-	-	-	-	-
Інші витрати загальновиборничого призначення з централізованого водопостачання та централізованого водовідведення:	44	0.17	0.00	0.17	-	-	-	-	-	-

Керівник

(підпис)

(ініціали, прізвище)

*[Handwritten signature]*

*[Handwritten initials and surname]*

Категорія			Середній бал			Відсоток			Кількість	Примітки
№	Ініціали	Прізвище	1	2	3	1	2	3		
01	01	01	01	01	01	01	01	01		
02	02	02	02	02	02	02	02	02		
03	03	03	03	03	03	03	03	03		
04	04	04	04	04	04	04	04	04		
05	05	05	05	05	05	05	05	05		
06	06	06	06	06	06	06	06	06		
07	07	07	07	07	07	07	07	07		
08	08	08	08	08	08	08	08	08		
09	09	09	09	09	09	09	09	09		
10	10	10	10	10	10	10	10	10		
11	11	11	11	11	11	11	11	11		
12	12	12	12	12	12	12	12	12		
13	13	13	13	13	13	13	13	13		
14	14	14	14	14	14	14	14	14		
15	15	15	15	15	15	15	15	15		
16	16	16	16	16	16	16	16	16		
17	17	17	17	17	17	17	17	17		
18	18	18	18	18	18	18	18	18		
19	19	19	19	19	19	19	19	19		
20	20	20	20	20	20	20	20	20		
21	21	21	21	21	21	21	21	21		
22	22	22	22	22	22	22	22	22		
23	23	23	23	23	23	23	23	23		
24	24	24	24	24	24	24	24	24		
25	25	25	25	25	25	25	25	25		
26	26	26	26	26	26	26	26	26		
27	27	27	27	27	27	27	27	27		
28	28	28	28	28	28	28	28	28		
29	29	29	29	29	29	29	29	29		
30	30	30	30	30	30	30	30	30		
31	31	31	31	31	31	31	31	31		
32	32	32	32	32	32	32	32	32		
33	33	33	33	33	33	33	33	33		
34	34	34	34	34	34	34	34	34		
35	35	35	35	35	35	35	35	35		
36	36	36	36	36	36	36	36	36		
37	37	37	37	37	37	37	37	37		
38	38	38	38	38	38	38	38	38		
39	39	39	39	39	39	39	39	39		
40	40	40	40	40	40	40	40	40		
41	41	41	41	41	41	41	41	41		
42	42	42	42	42	42	42	42	42		
43	43	43	43	43	43	43	43	43		
44	44	44	44	44	44	44	44	44		
45	45	45	45	45	45	45	45	45		
46	46	46	46	46	46	46	46	46		
47	47	47	47	47	47	47	47	47		
48	48	48	48	48	48	48	48	48		
49	49	49	49	49	49	49	49	49		
50	50	50	50	50	50	50	50	50		


**Розрахунок**  
**адміністративних витрат, які пов'язані з наданням послуг з централізованого водопостачання та централізованого водовідведення**  
**на плановий період з "01" Вересень 2024 року**

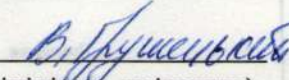
Заставнівське житлово-експлуатаційне управління тепловодозабезпечення  
(найменування ліцензіата)

Показники	Код рядка	Фактично, базовий період 2023 рік			Плановий період					
		сума витрат, усього, тис. грн.	зокрема		зокрема розподілені			нерозподілені		
			водопостачання	водовідведення	усього	водопостачання	водовідведення	усього	водопостачання	водовідведення
		4	5	6	7	8	9	10	11	12
<b>Адміністративні розподілені витрати, пов'язані з наданням послуг з централізованого водопостачання та централізованого водовідведення, усього</b>	<b>1</b>	<b>893.18</b>	<b>562.64</b>	<b>330.54</b>	<b>1377.61</b>	<b>909.57</b>	<b>468.04</b>	-	-	-
Витрати на оплату праці апарату управління підприємством та загальногосподарського персоналу	2	674.16	424.72	249.44	1079.40	712.67	366.72	-	-	-
Єдиний внесок на загальнообов'язкове державне соціальне страхування персоналу	3	138.34	87.15	51.19	237.46	156.79	80.68	-	-	-
Інші витрати на утримання апарату управління	4	2.96	1.87	1.09	3.16	2.09	1.07	-	-	-
Витрати на службові відрядження	5	0.00	0.00	0.00	0.00	0.00	0.00	-	-	-
Витрати на підготовку і перепідготовку кадрів	6	0.00	0.00	0.00	0.00	0.00	0.00	-	-	-
Витрати на малоцінні та швидкозношувані предмети	7	0.00	0.00	0.00	0.00	0.00	0.00	-	-	-
Витрати на придбання канцелярських товарів	8	2.96	1.87	1.09	3.16	2.09	1.07	-	-	-
Витрати на придбання періодичних професійних видань	9	0.00	0.00	0.00	0.00	0.00	0.00	-	-	-
Витрати на охорону праці	10	0.00	0.00	0.00	0.00	0.00	0.00	-	-	-
Амортизація основних засобів, інших необоротних матеріальних і нематеріальних активів	11	33.99	21.41	12.58	30.86	20.38	10.48	-	-	-
Витрати на утримання основних засобів, необоротних матеріальних і нематеріальних активів адміністративного використання:	12	0.00	0.00	0.00	0.00	0.00	0.00	-	-	-
витрати на матеріали	13	0.00	0.00	0.00	0.00	0.00	0.00	-	-	-
витрати на ремонт	14	0.00	0.00	0.00	0.00	0.00	0.00	-	-	-
витрати на оренду	15	0.00	0.00	0.00	0.00	0.00	0.00	-	-	-
витрати на страхування майна	16	0.00	0.00	0.00	0.00	0.00	0.00	-	-	-
опалення	17	0.00	0.00	0.00	0.00	0.00	0.00	-	-	-
освітлення	18	0.00	0.00	0.00	0.00	0.00	0.00	-	-	-
сторожова охорона	19	0.00	0.00	0.00	0.00	0.00	0.00	-	-	-
пожежна охорона	20	0.00	0.00	0.00	0.00	0.00	0.00	-	-	-
дератизація та дезінфекція	21	0.00	0.00	0.00	0.00	0.00	0.00	-	-	-
витрати на водопостачання та водовідведення	22	0.00	0.00	0.00	0.00	0.00	0.00	-	-	-
витрати на санітарне утримання	23	0.00	0.00	0.00	0.00	0.00	0.00	-	-	-
витрати на ремонт та обслуговування транспорту, обладнання	24	0.00	0.00	0.00	0.00	0.00	0.00	-	-	-
Витрати на оплату професійних послуг:	25	0.00	0.00	0.00	0.00	0.00	0.00	-	-	-
юридичні	26	0.00	0.00	0.00	0.00	0.00	0.00	-	-	-
аудиторські	27	0.00	0.00	0.00	0.00	0.00	0.00	-	-	-
з оцінювання майна	28	0.00	0.00	0.00	0.00	0.00	0.00	-	-	-
Витрати на оплату послуг зв'язку:	29	3.22	2.03	1.19	3.46	2.28	1.18	-	-	-
поштовий	30	0.00	0.00	0.00	0.00	0.00	0.00	-	-	-
Телеграф/Телефон	31	3.22	2.03	1.19	3.46	2.28	1.18	-	-	-
Інтернет	32	0.00	0.00	0.00	0.00	0.00	0.00	-	-	-
радіозв'язок	33	0.00	0.00	0.00	0.00	0.00	0.00	-	-	-
Витрати на оплату послуг банків:	34	9.49	5.92	3.57	11.80	7.79	4.01	-	-	-
розрахунково-касове обслуговування	35	0.00	0.00	0.00	11.80	7.79	4.01	-	-	-
Витрати, пов'язані зі сплатою податків, зборів, крім тих, що вносяться до виробничої собівартості:	36	0.00	0.00	0.00	0.00	0.00	0.00	-	-	-
Податок з власників транспортних засобів	37	0.00	0.00	0.00	0.00	0.00	0.00	-	-	-
Податок на землю	38	0.00	0.00	0.00	0.00	0.00	0.00	-	-	-
Витрати на вирішення спорів у судах	39	0.00	0.00	0.00	0.00	0.00	0.00	-	-	-
Витрати на придбання паливно-мастильних матеріалів для потреб апарату управління підприємством:	40	0.00	0.00	0.00	0.00	0.00	0.00	-	-	-
бензин	41	0.00	0.00	0.00	0.00	0.00	0.00	-	-	-
дизельне паливо	42	0.00	0.00	0.00	0.00	0.00	0.00	-	-	-
метан	43	0.00	0.00	0.00	0.00	0.00	0.00	-	-	-

Показники	Код рядка	Фактично, базовий період 2023 рік			Плановий період					
		сума витрат, усього, тис. грн.	зокрема		зокрема розподілені			нерозподілені		
			водопостачання	водовідведення	усього	водопостачання	водовідведення	усього	водопостачання	водовідведення
		4	5	6	7	8	9	10	11	12
мастильні матеріали	44	0.00	0.00	0.00	0.00	0.00	0.00	-	-	-
Інші адміністративні витрати:	45	31.02	19.54	11.48	11.47	7.57	3.90	-	-	-
зокрема витрати роботодавця пов'язані з участю в галузевих колективних переговорах	46	0.00	0.00	0.00	3.30	2.18	1.12	-	-	-

Керівник

  
(підпис)

  
(ініціали, прізвище)

№	М.С.	№	№	№	№	№	№	№	№	№
1										
2										
3										
4										
5										
6										
7										
8										
9										
10										
11										
12										
13										
14										
15										
16										
17										
18										
19										
20										
21										
22										
23										
24										
25										
26										
27										
28										
29										
30										
31										
32										
33										
34										
35										
36										
37										
38										
39										
40										
41										
42										
43										
44										
45										
46										
47										
48										
49										
50										
51										
52										
53										
54										
55										
56										
57										
58										
59										
60										
61										
62										
63										
64										
65										
66										
67										
68										
69										
70										
71										
72										
73										
74										
75										
76										
77										
78										
79										
80										
81										
82										
83										
84										
85										
86										
87										
88										
89										
90										
91										
92										
93										
94										
95										
96										
97										
98										
99										
100										

**Розрахунок  
витрат на збут, які пов'язані з наданням послуг з централізованого водопостачання та централізованого  
водовідведення  
на плановий період з "01" Вересень 2024 року**

Заставнівське житлово-експлуатаційне управління тепловодозабезпечення  
(найменування ліцензіата)

Показники	Код ряд ка	Фактично, базовий період 2023 рік			Плановий період					
		сума витрат, усього, тис. грн.	зокрема		зокрема розподілені			нерозподілені		
			водопост ачання	водовідв едення	усього	водопост ачання	водовідв едення	усього	водопост ачання	водовідв едення
4	5	6	7	8	9	10	11	12		
<b>Витрати на збут, пов'язані з наданням послуг з централізованого водопостачання та централізованого водовідведення, усього</b>	<b>1</b>	-	-	-	-	-	-	-	-	-
Витрати на оплату праці персоналу, що безпосередньо здійснює збут послуг з централізованого водопостачання та централізованого водовідведення споживачам	2	-	-	-	-	-	-	-	-	-
Єдиний внесок на загальнообов'язкове державне соціальне страхування працівників	3	-	-	-	-	-	-	-	-	-
Інші витрати на утримання персоналу	4	-	-	-	-	-	-	-	-	-
Витрати на оплату службових відряджень	5	-	-	-	-	-	-	-	-	-
Витрати на підготовку та перепідготовку кадрів	6	-	-	-	-	-	-	-	-	-
Витрати на малоцінні та швидкозношувані предмети	7	-	-	-	-	-	-	-	-	-
Витрати на придбання канцелярських товарів	8	-	-	-	-	-	-	-	-	-
Витрати на придбання періодичних професійних видань	9	-	-	-	-	-	-	-	-	-
Витрати на охорону праці	10	-	-	-	-	-	-	-	-	-
Амортизація основних засобів, що безпосередньо задіяні у збуті послуг з централізованого водопостачання та централізованого водовідведення	11	-	-	-	-	-	-	-	-	-
Витрати на утримання основних засобів, що безпосередньо пов'язані зі збутом послуг з централізованого водопостачання та централізованого водовідведення	12	-	-	-	-	-	-	-	-	-
витрати на ремонт	13	-	-	-	-	-	-	-	-	-
витрати на оренду	14	-	-	-	-	-	-	-	-	-
витрати на страхування майна	15	-	-	-	-	-	-	-	-	-
витрати на опалення	16	-	-	-	-	-	-	-	-	-
витрати на освітлення	17	-	-	-	-	-	-	-	-	-
витрати на сторожеву охорону	18	-	-	-	-	-	-	-	-	-
витрати на пожежну охорону	19	-	-	-	-	-	-	-	-	-
витрати на дератизацію та дезінфекцію	20	-	-	-	-	-	-	-	-	-
витрати на водопостачання та водовідведення	21	-	-	-	-	-	-	-	-	-
витрати на санітарне утримання	22	-	-	-	-	-	-	-	-	-
витрати на ремонт та обслуговування транспорту, обладнання	23	-	-	-	-	-	-	-	-	-
Витрати на оплату інформаційних послуг, безпосередньо пов'язаних із збутом послуг з централізованого водопостачання та централізованого водовідведення	24	-	-	-	-	-	-	-	-	-
Витрати на оплату послуг банків та інших установ з приймання і перерахунку коштів споживачів за послуги з централізованого водопостачання та централізованого водовідведення	25	-	-	-	-	-	-	-	-	-
Виготовлення розрахункових документів про оплату	26	-	-	-	-	-	-	-	-	-
Інші витрати збуту	27	-	-	-	-	-	-	-	-	-

Керівник

(підпис)


(ініціали, прізвище)

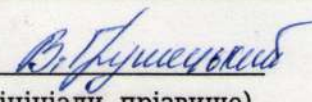
**Розрахунок**  
інших операційних витрат, які пов'язані з наданням послуг з централізованого водопостачання та централізованого водовідведення  
на плановий період з "01" Вересень 2024 року

Заставнівське житлово-експлуатаційне управління тепловодозабезпечення  
(найменування ліцензіата)

Показники	Код рядка	Фактично, базовий період 2023 рік			Плановий період					
		сума витрат, усього, тис. грн.	зокрема		зокрема розподілені			нерозподілені		
			водопостачання	водовідведення	усього	водопостачання	водовідведення	усього	водопостачання	водовідведення
		4	5	6	7	8	9	10	11	12
Інші операційні витрати, пов'язані з наданням послуг з централізованого водопостачання та централізованого водовідведення, усього	1	0.00	0.00	0.00	0.00	0.00	0.00	-	-	-
витрати на дослідження і розробки	2	-	-	-	-	-	-	-	-	-

Керівник

  
\_\_\_\_\_  
(підпис)

  
(ініціали, прізвище)




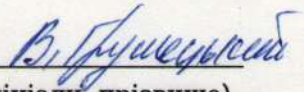
**Розрахунок**  
**фінансових витрат, які пов'язані з наданням послуг з централізованого водопостачання та централізованого**  
**водовідведення**  
**на плановий період з "01" Вересень 2024 року**

Заставнівське житлово-експлуатаційне управління тепловодозабезпечення  
(найменування ліцензіата)

Показники	Код ряд ка	Фактично, базовий період 2023 рік			Плановий період					
		сума витрат, усього, тис. грн.	зокрема		зокрема розподілені			нерозподілені		
			водопоста чання	водовідведе ння	усього	водопоста чання	водовідвед ення	усього	водопоста чання	водовідвед ення
		4	5	6	7	8	9	10	11	12
<b>Фінансові витрати, пов'язані з наданням послуг з централізованого водопостачання та централізованого водовідведення, усього</b>	<b>1</b>	-	-	-	-	-	-	-	-	-
сплата відсотків за користування кредитами	2	-	-	-	-	-	-	-	-	-
сплата комісійної винагороди за користування кредитами, позиками	3	-	-	-	-	-	-	-	-	-

Керівник

  
(підпис)


  
(ініціали, прізвище)

**Розрахунок  
прибутку від надання послуг з централізованого водопостачання та централізованого водовідведення  
на плановий період з "01" Вересень 2024 року**


**Заставнівське житлово-експлуатаційне управління тепловодозабезпечення  
(найменування ліцензіата)**

Показники	Код ряд ка	Фактично, базовий період 2023 рік				Плановий період						
		ставка, %	сума, усього, тис. грн (без ПДВ)	зокрема		ставка, %	зокрема розподілені			нерозподілені		
				водопоста чання	водовідве дення		усього	водопоста чання	водовідвед ення	усього	водопост ачання	водовідве дення
		5	6	7	8	9	10	11	12	13	14	15
Планований прибуток від надання послуг з централізованого водопостачання та централізованого водовідведення, усього	1	-	0.00	0.00	0.00	-	0.00	0.00	0.00	-	-	-
Податок на прибуток	2	-	0.00	0.00	0.00	-	0.00	0.00	0.00	-	-	-
ставка податку на прибуток	3	-	-	-	-	-	-	-	-	-	-	-
дивіденди	4	-	-	-	-	-	-	-	-	-	-	-
резервний фонд	5	-	-	-	-	-	-	-	-	-	-	-
на розвиток виробництва	6	-	-	-	-	-	-	-	-	-	-	-
рентабельність	7	-	0.00	0.00	0.00	-	0.00	0.00	0.00	-	-	-
рівень рентабельності	8	-	-	-	-	-	-	-	-	-	-	-

Керівник

  
\_\_\_\_\_

(підпис)

  
\_\_\_\_\_


(ініціали, прізвище)

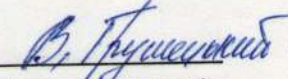
**РІЧНИЙ ПЛАН**  
**надання послуг з централізованого водопостачання та централізованого водовідведення**  
**на плановий період з "01" Вересень 2024 року**

**Заставнівське житлово-експлуатаційне управління тепловодозабезпечення**  
**(найменування ліцензіата)**

Показники	Код рядка	Фактично	передбачено чинним тарифом	Плановий період
		базовий період 2023 рік		
		2	3	4
<b>Обсяг I підйому води, усього, у тому числі:</b>	<b>1</b>	<b>210.000</b>	<b>160.660</b>	<b>179.430</b>
поверхневий водозабір	2	-	-	-
підземний водозабір	3	-	-	-
покупна вода	4	210.000	160.660	179.430
покупна вода в природному стані	5	-	-	-
Витрати води технологічні до II підйому	6	-	-	-
Втрати води технологічні до II підйому	7	-	-	-
Обсяг реалізації води до II підйому	8	-	-	-
<b>Подано води в мережу (II підйом), усього</b>	<b>9</b>	<b>210.000</b>	-	<b>179.430</b>
Втрати та необліковані витрати питної води після II підйому	10	109.400	39.410	59.254
власного видобутку	11	-	-	-
зокрема: покупна питна вода	12	109.400	39.410	59.254
Витрати питної води після II підйому, усього, у тому числі на потреби:	13	-	-	-
водопровідного господарства	14	-	-	-
каналізаційного господарства	15	-	-	-
<b>Обсяг реалізації послуг централізованого водопостачання, зокрема:</b>	<b>16</b>	<b>100.620</b>	<b>121.250</b>	<b>120.176</b>
населенню	17	79.050	100.000	98.576
бюджетних установ та організацій	18	11.350	11.250	11.400
іншим споживачам	19	10.220	10.000	10.200
інших водопровідно-каналізаційних господарств	20	-	-	-
<b>Обсяг пропуску стічних вод через очисні споруди, усього</b>	<b>21</b>	<b>44.160</b>	<b>79.963</b>	<b>77.300</b>
зокрема: біологічна очистка стоків	22	-	-	-
<b>Обсяг реалізації послуг з централізованого водовідведення, усього, зокрема:</b>	<b>23</b>	<b>44.160</b>	<b>79.700</b>	<b>77.299</b>
населенню	24	26.840	60.800	57.299
бюджетні установи та організації	25	11.080	10.900	12.000
іншим споживачам	26	6.240	8.000	8.000
інших водопровідно-каналізаційних господарств	27	-	-	-

Керівник

  
 (підпис)

  
 (ініціали, прізвище)

**ІНФОРМАЦІЯ**  
**про суб'єкта господарювання, що здійснює надання послуги з централізованого водопостачання (загальна характеристика виконавця послуги з централізованого водопостачання)**  
**на плановий період з "01" Вересень 2024 року**

**Заставнівське житлово-експлуатаційне управління тепловодозабезпечення**  
**(найменування ліцензіата)**

Показники	Код рядка	Фактично	передбачено чинним тарифом	Плановий період
		базовий період 2023 рік		
		2	3	4
<b>Загальна довжина водопровідних мереж*, км:</b>	<b>1</b>	<b>73.000</b>	<b>73.000</b>	<b>73.000</b>
з них водоводів	2	7.600	7.600	7.600
вуличної водопровідної мережі	3	50.200	50.200	50.200
внутрішньоквартальної та внутрішньодворової мережі	4	15.200	15.200	15.200
<b>Піднято води насосними станціями (I підйом), тис. куб. м</b>	<b>5</b>	<b>210.000</b>	<b>160.660</b>	<b>179.430</b>
Відпущено води стороннім підприємствам, тис. куб. м	6	-	-	-
Поставлено води сторонніми підприємствами, тис. куб. м	7	-	-	-
Витрати води на технологічні потреби, тис. куб. м	8	-	-	-
Втрати води на технологічні потреби, тис. куб. м	9	-	-	-
<b>Подано води в мережу (II підйом), тис. куб. м</b>	<b>10</b>	<b>210.000</b>	-	<b>179.430</b>
Втрати та необліковані витрати води під час транспортування, тис. куб. м	11	109.400	-	59.254
Витрати води на технологічні та господарські потреби після II підйому, тис. куб. м, зокрема:	12	-	-	-
на потреби водопровідного господарства, тис. куб. м	13	-	-	-
на потреби каналізаційного господарства, тис. куб. м	14	-	-	-
<b>Обсяги надання послуги з централізованого водопостачання споживачам, тис. куб. м, зокрема для:</b>	<b>15</b>	<b>100.620</b>	<b>121.250</b>	<b>120.176</b>
суб'єктів господарювання у сфері централізованого водопостачання та централізованого водовідведення, тис. куб. м	16	-	-	-
інших споживачів, які не є суб'єктами господарювання у сфері централізованого водопостачання та централізованого водовідведення, тис. куб. м, зокрема:	17	100.620	121.250	120.176
для населення, тис. куб. м	18	79.050	100.000	98.576
бюджетних установ та організацій, тис. куб. м	19	11.350	11.250	11.400
інших споживачів, тис. куб. м	20	10.220	10.000	10.200
<b>Вартість реалізації послуги з централізованого водопостачання (без ПДВ) за відповідними тарифами, тис. грн</b>	<b>21</b>	<b>3448.710</b>	<b>4455.544</b>	<b>5257.708</b>
<b>Повна собівартість послуги з централізованого водопостачання**, тис. грн</b>	<b>22</b>	<b>3448.710</b>	<b>4455.547</b>	<b>5257.708</b>
<b>Розрахунковий прибуток**, тис. грн</b>	<b>23</b>	<b>0.000</b>	-	<b>0.000</b>
<b>Середньозважений тариф (без ПДВ) на послугу з централізованого водопостачання, грн/куб. м</b>	<b>24</b>	<b>34.275</b>	<b>36.747</b>	<b>43.750</b>
<b>Фактичні втрати та необліковані витрати води, %</b>	<b>25</b>	<b>0.000</b>	<b>32.493</b>	<b>0.000</b>
<b>Нормативні втрати та необліковані витрати води, %</b>	<b>26</b>	<b>0.000</b>	<b>0.000</b>	<b>32.493</b>
<b>Середньооблікова чисельність персоналу, задіяного у процесі надання послуги з централізованого водопостачання, осіб</b>	<b>27</b>	<b>0.000</b>	<b>14.500</b>	<b>13.760</b>
<b>Середньомісячна заробітна плата працівників, задіяних у процесі надання послуги з централізованого водопостачання, грн</b>	<b>28</b>	<b>0.000</b>	<b>0.000</b>	<b>15177.100</b>
<b>Витрати на оплату праці в повній собівартості, усього, тис. грн, зокрема віднесені до:</b>	<b>29</b>	<b>1544.290</b>	<b>2348.243</b>	<b>2506.041</b>
загальнопромислових витрат, тис. грн	30	224.240	111.383	1091.957
адміністративних витрат, тис. грн	31	424.720	587.700	712.674
витрат на збут, тис. грн	32	-	-	-
<b>Витрати на ремонт та інше поліпшення основних засобів у повній собівартості, усього, тис. грн</b>	<b>33</b>	<b>0.000</b>	<b>0.000</b>	<b>0.000</b>
зокрема без заробітної плати з нарахуваннями, тис. грн	34	-	-	-
<b>Амортизаційні відрахування в повній собівартості, усього, тис. грн</b>	<b>35</b>	<b>78.330</b>	<b>25.610</b>	<b>79.965</b>
<b>Витрати на електроенергію в повній собівартості, усього, тис. грн</b>	<b>36</b>	<b>23.330</b>	<b>41.950</b>	<b>43.841</b>
<b>Кількість споживачів, усього, зокрема:</b>	<b>37</b>	<b>2271.000</b>	<b>2271.000</b>	<b>2322.000</b>
суб'єктів господарювання у сфері централізованого водопостачання та централізованого водовідведення	38	0.000	0.000	0.000
інших споживачів, які не є суб'єктами господарювання у сфері централізованого водопостачання та централізованого водовідведення (абонентських рахунків), зокрема:	39	2271.000	2271.000	2322.000
населення - фізичні особи	40	2126.000	2126.000	2163.000



**ІНФОРМАЦІЯ**  
**про суб'єкта господарювання, що здійснює надання послуги з централізованого водовідведення (загальна характеристика виконавця послуги з централізованого водовідведення) на плановий період з "01" Вересень 2024 року**

Заставнівське житлово-експлуатаційне управління тепловодозабезпечення  
(найменування ліцензіата)

Показники	Код рядка	Фактично	передбачено чинним тарифом	Плановий період
		базовий період 2023 рік		
		2	3	4
	1	14.480	14.480	14.480
<b>Загальна довжина каналізаційних мереж*, км: з них</b>	2	11.320	11.320	11.320
головних колекторів	3	3.160	3.160	3.160
вуличної каналізаційної мережі	4	-	-	-
внутрішньоквартальної та внутрішньодворової мережі	5	15.400	-	15.400
<b>Витрати води на власні потреби каналізаційного господарства, тис. куб. м</b>	6	44.160	79.700	77.299
<b>Обсяги надання послуги з централізованого водовідведення споживачам, тис. куб. м, зокрема:</b>	7	-	-	-
суб'єктів господарювання у сфері централізованого водопостачання та централізованого водовідведення, тис. куб. м	8	44.160	79.700	77.299
інших споживачів, які не є суб'єктами господарювання у сфері централізованого водопостачання та централізованого водовідведення, тис. куб. м, зокрема:				
для населення, тис. куб. м	9	26.840	60.800	57.299
бюджетних установ та організацій, тис. куб. м	10	11.080	10.900	12.000
інших споживачів, тис. куб. м	11	6.240	8.000	8.000
<b>Вартість реалізації послуги з централізованого водовідведення (без ПДВ) за відповідними тарифами, тис. грн</b>	12	1973.340	2191.760	2705.470
	13	1973.340	2191.755	2705.470
<b>Повна собівартість послуги з централізованого водовідведення**, тис. грн</b>	14	0.000	-	0.000
<b>Розрахунковий прибуток**, тис. грн.</b>	15	44.686	27.500	35.000
<b>Середньозважений тариф (без ПДВ) на послугу з централізованого водовідведення, грн/м<sup>3</sup></b>	16	0.000	5.000	8.240
<b>Середньооблікова чисельність персоналу, задіяного у процесі надання послуги з централізованого водовідведення, осіб</b>	17	0.000	0.000	14489.500
<b>Середньомісячна заробітна плата працівників, задіяних у процесі надання послуги з централізованого водовідведення, грн</b>	18	960.700	1091.690	1432.725
<b>Витрати на оплату праці в повній собівартості, усього, тис. грн, зокрема віднесені до:</b>	19	131.700	62.650	322.313
загальновиробничих витрат, тис. грн	20	249.440	330.580	366.722
адміністративних витрат, тис. грн	21	-	-	-
витрат на збут, тис. грн	22	0.000	0.000	0.000
<b>Витрати на ремонт та інше поліпшення основних засобів у повній собівартості, усього, тис. грн</b>	23	-	-	-
зокрема без заробітної плати з нарахуваннями, тис. грн	24	534.880	521.430	533.145
<b>Амортизаційні відрахування в повній собівартості, усього, тис. грн</b>	25	83.480	96.950	154.683
<b>Витрати на електроенергію в повній собівартості, усього, тис. грн</b>	26	829.000	829.000	883.000
<b>Кількість споживачів, усього, зокрема:</b>	27	0.000	0.000	0.000
суб'єктів господарювання у сфері централізованого водопостачання та централізованого водовідведення	28	829.000	829.000	883.000
інших споживачів, які не є суб'єктами господарювання у сфері централізованого водопостачання та централізованого водовідведення (абонентських рахунків), зокрема:				
населення - фізичні особи	29	707.000	707.000	758.000
бюджетні установи та організації	30	30.000	30.000	32.000
інші споживачі	31	92.000	92.000	93.000

Керівник

(підпис)

(ініціали, прізвище)

**ІНФОРМАЦІЯ**  
щодо надання послуг з централізованого водопостачання та централізованого водовідведення виконавцем  
відповідних послуг (у натуральних показниках)  
на плановий період з "01" Вересень 2024 року

Заставнівське житлово-експлуатаційне управління тепловодозабезпечення  
(найменування ліцензіата)

Показники	Код рядка		
		1	2
Послуга з централізованого водопостачання			
Кількість абонентів - індивідуальних споживачів (особових рахунків), які отримують послугу з централізованого водопостачання, усього:	2	абонентів	2322.000
управителі багатоквартирних будинків (підприємства та організації, що забезпечують утримання будинків, споруд та прибудинкових територій)	3	абонентів	-
зокрема з приладами обліку	4	абонентів	-
зокрема без приладів обліку	5	абонентів	-
населення	6	абонентів	2163.000
зокрема з приладами обліку	7	абонентів	2163.000
зокрема без приладів обліку	8	абонентів	0.000
бюджетні установи та організації	9	абонентів	30.000
зокрема з приладами обліку	10	абонентів	30.000
зокрема без приладів обліку	11	абонентів	-
інші споживачі	12	абонентів	129.000
зокрема з приладами обліку	13	абонентів	129.000
зокрема без приладів обліку	14	абонентів	-
Кількість абонентів - колективних споживачів (особових рахунків), які отримують послугу з централізованого водопостачання, усього:	15	абонентів	-
управителі багатоквартирних будинків (підприємства та організації, що забезпечують утримання будинків, споруд та прибудинкових територій)	16	абонентів	-
зокрема з приладами обліку	17	абонентів	-
зокрема без приладів обліку	18	абонентів	-
населення	19	абонентів	-
зокрема з приладами обліку	20	абонентів	-
зокрема без приладів обліку	21	абонентів	-
бюджетні установи та організації	22	абонентів	-
зокрема з приладами обліку	23	абонентів	-
зокрема без приладів обліку	24	абонентів	-
інші споживачі	25	абонентів	-
зокрема з приладами обліку	26	абонентів	-
зокрема без приладів обліку	27	абонентів	-
Послуга з централізованого водовідведення			
Кількість абонентів (особових рахунків), які отримують послугу з централізованого водовідведення, усього, зокрема:	29	абонентів	883.000
управителі багатоквартирних будинків (підприємства та організації, що забезпечують утримання будинків, споруд та прибудинкових територій)	30	абонентів	-
населення	31	абонентів	758.000
бюджетні установи та організації	32	абонентів	32.000
інші споживачі	33	абонентів	93.000
Кількість абонентів - індивідуальних споживачів (особових рахунків), які отримують послугу з централізованого водовідведення, усього:	34	абонентів	-
Кількість абонентів - колективних споживачів (особових рахунків), які отримують послугу з централізованого водовідведення, усього:	35	абонентів	-

Керівник

(підпис)

(ініціали, прізвище)

**РОЗПОДІЛ**  
**адміністративних витрат**  
**на плановий період з "01" Вересень 2024 року**

**Заставнівське житлово-експлуатаційне управління тепловодозабезпечення**  
**(найменування ліцензіата)**

№ з/п	Показник	Код рядка	всього, тис.грн.	у т.ч. за видами діяльності							
				59.945%	30.846%	9.209%	0.000%	0.000%	0.000%	0.000%	
				вода	стоки	абонотсл.	інші	управління будинками	на послуги збирання, перевезення відходів	з перероблення побутових відходів	видалення побутових відходів
А	Б	В	1	2	3	4	5	6	7	8	
	<b>Адміністративні нерозподілені витрати</b>	<b>1</b>	<b>1 517.34</b>	<b>909.57</b>	<b>468.04</b>	<b>139.73</b>	-	-	-	-	-
1	Витрати на оплату праці апарату управління і загальногосподарського персоналу	2	1 188.88	712.68	366.72	109.48	-	-	-	-	-
2	єдиний внесок на загальнообов'язкове державне соціальне страхування персоналу (22%)	3	261.55	156.79	80.68	24.09	-	-	-	-	-
3	Інші витрати на утримання апарату управління	4	3.48	2.09	1.07	0.32	-	-	-	-	-
3.1	Витрати на службові відрядження	5	-	-	-	-	-	-	-	-	-
3.2	Витрати на підготовку і перепідготовку кадрів	6	-	-	-	-	-	-	-	-	-
3.3	Витрати на малоцінні та швидкозношувані предмети	7	-	-	-	-	-	-	-	-	-
3.4	Витрати на придбання канцелярських товарів	8	3.48	2.09	1.07	0.32	-	-	-	-	-
3.5	Витрати на придбання періодичних професійних видань	9	-	-	-	-	-	-	-	-	-
3.6	Витрати на охорону праці	10	-	-	-	-	-	-	-	-	-
4	<b>Амортизація основних засобів, активів адміністративного використання</b>	<b>11</b>	<b>33.99</b>	<b>20.38</b>	<b>10.48</b>	<b>3.13</b>	-	-	-	-	-
5	<b>Витрати на утримання основних засобів, адміністративного використання:</b>	<b>12</b>	-	-	-	-	-	-	-	-	-
5.1	Витрати на матеріали	13	-	-	-	-	-	-	-	-	-
5.2	Витрати на ремонт	14	-	-	-	-	-	-	-	-	-
5.3	Витрати на оренду	15	-	-	-	-	-	-	-	-	-
5.4	Витрати на страхування майна	16	-	-	-	-	-	-	-	-	-
5.5	Витрати на опалення	17	-	-	-	-	-	-	-	-	-
5.6	Витрати на електричну енергію	18	-	-	-	-	-	-	-	-	-
5.7	Витрати на сторожеву охорону	19	-	-	-	-	-	-	-	-	-
5.8	Витрати на пожежну охорону	20	-	-	-	-	-	-	-	-	-
5.9	Витрати на дератизацію та дезінфекцію	21	-	-	-	-	-	-	-	-	-
5.10	Витрати на водопостачання та водовідведення	22	-	-	-	-	-	-	-	-	-
5.11	Витрати на санітарне утримання	23	-	-	-	-	-	-	-	-	-
5.12	Витрати на техобслуговування	24	-	-	-	-	-	-	-	-	-
6	<b>Витрати на оплату професійних послуг, зокрема:</b>	<b>25</b>	-	-	-	-	-	-	-	-	-
6.1	Юридичні	26	-	-	-	-	-	-	-	-	-
6.2	Аудиторські	27	-	-	-	-	-	-	-	-	-
6.3	З оцінки майна	28	-	-	-	-	-	-	-	-	-
7	<b>Витрати на оплату послуг зв'язку, усього, зокрема:</b>	<b>29</b>	<b>3.81</b>	<b>2.28</b>	<b>1.18</b>	<b>0.35</b>	-	-	-	-	-
7.1	Поштовий	30	-	-	-	-	-	-	-	-	-
7.2	Телеграф/Телефон	31	3.81	2.28	1.18	0.35	-	-	-	-	-
7.3	Інтернет	32	-	-	-	-	-	-	-	-	-
7.4	Радіозв'язок	33	-	-	-	-	-	-	-	-	-
8	<b>Витрати на оплату послуг банків (РКО)</b>	<b>34</b>	<b>13.00</b>	<b>7.79</b>	<b>4.01</b>	<b>1.20</b>	-	-	-	-	-
9	<b>Сплата податків, зборів крім тих, що вносяться до виробничої собівартості:</b>	<b>35</b>	-	-	-	-	-	-	-	-	-
9.1	Податок з власників транспортних засобів	36	-	-	-	-	-	-	-	-	-
9.2	Податок на землю	37	-	-	-	-	-	-	-	-	-
9.3	Інші податки	38	-	-	-	-	-	-	-	-	-
10	<b>Витрати на розв'язання спорів у судах</b>	<b>39</b>	-	-	-	-	-	-	-	-	-
11	<b>Витрати на придбання ПММ для потреб апарату управління:</b>	<b>40</b>	-	-	-	-	-	-	-	-	-
11.1	Бензин	41	-	-	-	-	-	-	-	-	-



№ з/п	Показник	Код рядка	всього, тис.грн.	у т.ч. за видами діяльності								
				59.945%	30.846%	9.209%	0.000%	0.000%	0.000%	0.000%	0.000%	
				вода	стоки	абонобсл.	інші	управління будинками	на послуги збирання, перевезення відходів	з перероблення побутових відходів	видалення побутових відходів	
А	Б	В	1	2	3	4	5	5	6	7	8	
11.2	Дизельне паливо	42	-	-	-	-	-	-	-	-	-	-
11.3	Метан	43	-	-	-	-	-	-	-	-	-	-
11.4	Мастильні матеріали	44	-	-	-	-	-	-	-	-	-	-
<b>12</b>	<b>Інші адміністративні витрати, усього:</b>	<b>45</b>	<b>12.63</b>	<b>7.57</b>	<b>3.90</b>	<b>1.16</b>	-	-	-	-	-	-
12.1	Плата за використання програмного забезпечення	46	-	-	-	-	-	-	-	-	-	-
12.2	Витрати роботодавця пов'язані з участю в галузевих колективних переговорах	47	3.63	2.18	1.12	0.33	-	-	-	-	-	-
12.3	Інші витрати	48	9.00	5.40	2.78	0.83	-	-	-	-	-	-

Керівник

(підпис)

(ініціали, прізвище)

**РОЗПОДІЛ**  
**загальновиробничих розподілених витрат**  
**на плановий період з "01" Вересень 2024 року**

**Заставнівське житлово-експлуатаційне управління тепловодозабезпечення**  
**(найменування ліцензіата)**

№ з/п	Показник	Код рядка	всього, тис.грн.	у т.ч. за видами діяльності							
				63.139%	36.861%	0.0%	0.000%	0.000%	0.000%	0.000%	0.000%
А	Б	В	1	2	3	4	5	6	7	8	9
	<b>Постійні нерозподілені загальновиробничі витрати</b>	<b>1</b>	<b>607.81</b>	<b>383.76</b>	<b>224.05</b>	-	-	-	-	-	-
<b>1</b>	<b>Витрати на оплату праці загальновиробничого персоналу, зокрема:</b>	<b>2</b>	<b>492.10</b>	<b>310.71</b>	<b>181.39</b>	-	-	-	-	-	-
1.1	Витрати на оплату праці апарату управління загальновиробничими підрозділами	3	-	-	-	-	-	-	-	-	-
1.2	Витрати на оплату праці виробничого персоналу загальновиробничих підрозділів	4	492.10	310.71	181.39	-	-	-	-	-	-
<b>2</b>	<b>Єдиний внесок на загальнообов'язкове державне соціальне страхування (22%)</b>	<b>5</b>	<b>108.26</b>	<b>68.35</b>	<b>39.91</b>	-	-	-	-	-	-
<b>3</b>	<b>Інші витрати на утримання загальновиробничого персоналу</b>	<b>6</b>	<b>7.45</b>	<b>4.70</b>	<b>2.75</b>	-	-	-	-	-	-
3.1	Витрати на службові відрядження	7	-	-	-	-	-	-	-	-	-
3.2	Витрати на підготовку і перепідготовку кадрів	8	-	-	-	-	-	-	-	-	-
3.3	Витрати на малоцінні та швидкозношувані предмети	9	7.45	4.70	2.75	-	-	-	-	-	-
3.4	Витрати на придбання канцелярських товарів	10	-	-	-	-	-	-	-	-	-
3.5	Витрати на придбання періодичних професійних видань	11	-	-	-	-	-	-	-	-	-
3.6	Витрати на охорону праці	12	-	-	-	-	-	-	-	-	-
<b>4</b>	<b>Амортизація основних засобів, активів загальновиробничого призначення</b>	<b>13</b>	<b>-</b>	<b>-</b>	<b>-</b>	<b>-</b>	<b>-</b>	<b>-</b>	<b>-</b>	<b>-</b>	<b>-</b>
<b>5</b>	<b>Витрати на утримання основних засобів загальновиробничого призначення:</b>	<b>14</b>	<b>-</b>	<b>-</b>	<b>-</b>	<b>-</b>	<b>-</b>	<b>-</b>	<b>-</b>	<b>-</b>	<b>-</b>
5.1	Витрати на матеріали на утримання основних засобів	15	-	-	-	-	-	-	-	-	-
5.2	Витрати на ремонт	16	-	-	-	-	-	-	-	-	-
5.3	Витрати на оренду	17	-	-	-	-	-	-	-	-	-
5.4	Витрати на страхування майна	18	-	-	-	-	-	-	-	-	-
5.5	Витрати на опалення	19	-	-	-	-	-	-	-	-	-
5.6	Витрати на електричну енергію	20	-	-	-	-	-	-	-	-	-
5.7	Витрати на сторожеву охорону	21	-	-	-	-	-	-	-	-	-
5.8	Витрати на пожежну охорону	22	-	-	-	-	-	-	-	-	-
5.9	Витрати на дератизацію та дезінфекцію	23	-	-	-	-	-	-	-	-	-
5.10	Витрати на водопостачання та водовідведення	24	-	-	-	-	-	-	-	-	-
5.11	Витрати на санітарне утримання	25	-	-	-	-	-	-	-	-	-
5.12	Витрати на техобслуговування	26	-	-	-	-	-	-	-	-	-
<b>6</b>	<b>Витрати на дотримання ТБ і охорону навколишнього середовища</b>	<b>27</b>	<b>-</b>	<b>-</b>	<b>-</b>	<b>-</b>	<b>-</b>	<b>-</b>	<b>-</b>	<b>-</b>	<b>-</b>
<b>7</b>	<b>Витрати на удосконалення технології та організацію виробництва</b>	<b>28</b>	<b>-</b>	<b>-</b>	<b>-</b>	<b>-</b>	<b>-</b>	<b>-</b>	<b>-</b>	<b>-</b>	<b>-</b>
<b>8</b>	<b>Здійснення технологічного контролю за загальновиробничими процесами</b>	<b>29</b>	<b>-</b>	<b>-</b>	<b>-</b>	<b>-</b>	<b>-</b>	<b>-</b>	<b>-</b>	<b>-</b>	<b>-</b>
<b>9</b>	<b>Витрати на оплату послуг спеціалізованих підприємств:</b>	<b>30</b>	<b>-</b>	<b>-</b>	<b>-</b>	<b>-</b>	<b>-</b>	<b>-</b>	<b>-</b>	<b>-</b>	<b>-</b>
9.1	Проведення планових перевірок стану обладнання	31	-	-	-	-	-	-	-	-	-
9.2	Виконання регламентних робіт	32	-	-	-	-	-	-	-	-	-
9.3	Освоєння нових потужностей	33	-	-	-	-	-	-	-	-	-
<b>10</b>	<b>Витрати на ПММ, усього, зокрема:</b>	<b>34</b>	<b>-</b>	<b>-</b>	<b>-</b>	<b>-</b>	<b>-</b>	<b>-</b>	<b>-</b>	<b>-</b>	<b>-</b>
10.1	Бензин	35	-	-	-	-	-	-	-	-	-

№ з/п	Показник	Код рядка	всього, тис.грн.	у т.ч. за видами діяльності								
				63.139%	36.861%	0.0%	0.000%	0.000%	0.000%	0.000%	0.000%	
				вода	стоки	абообсл.	інші	на послуги збирання, перевезення відходів	з перероблення побутових відходів	видалення побутових відходів	Витрати з управління багатоквартирними житловими будинками та придбаннями територіями	
А	Б	В	1	2	3	4	5	6	7	8	9	
10.2	Дизельне паливо	36	-	-	-	-	-	-	-	-	-	-
10.3	Метан	37	-	-	-	-	-	-	-	-	-	-
10.4	Мастильні матеріали	38	-	-	-	-	-	-	-	-	-	-
<b>11</b>	<b>Сплата податків, зборів:</b>	<b>39</b>	-	-	-	-	-	-	-	-	-	-
11.1	плата за землю	40	-	-	-	-	-	-	-	-	-	-
11.2	екологічний збір	41	-	-	-	-	-	-	-	-	-	-
11.3	збір за спеціальне використання водних ресурсів	42	-	-	-	-	-	-	-	-	-	-
11.4	інші податки	43	-	-	-	-	-	-	-	-	-	-
<b>12</b>	<b>Інші загальнопромислові витрати</b>	<b>44</b>	-	-	-	-	-	-	-	-	-	-

Керівник

(підпис)

(ініціали, прізвище)

**АНАЛІЗ**  
**централізоване водопостачання**  
**на плановий період з "01" Вересень 2024 року**

**Заставнівське житлово-експлуатаційне управління тепловодозабезпечення**  
**(найменування ліцензіата)**

Показники	Базовий період 2023 рік			Чинні тарифи			Плановий період			Відхилення від чинного тарифа			Відхилення від базового періоду		
	тис.грн	грн/м <sup>3</sup>	Питома вага	тис.грн	грн/м <sup>3</sup>	Питома вага	тис.грн	грн/м <sup>3</sup>	Питома вага	тис.грн	грн/м <sup>3</sup>	%	тис.грн	грн/м <sup>3</sup>	%
A	1	2	3	4	5	6	7	8	9	10	11	12	13	14	15
по елементам витрат															
електроенергія	23.33	0.23	0.7%	41.95	0.35	0.9%	43.84	0.36	0.8%	1.89	0.02	105.4%	20.51	0.13	157.3%
витрати на реагенти	12.00	0.12	0.3%	29.42	0.24	0.7%	32.15	0.27	0.6%	2.73	0.02	110.3%	20.15	0.15	224.3%
витрати на оплату праці	1544.29	15.35	44.8%	2348.24	19.37	52.7%	2506.04	20.85	47.7%	157.80	1.49	107.7%	961.75	5.51	135.9%
відрахування на соціальні заходи	316.33	3.14	9.2%	516.61	4.26	11.6%	551.32	4.59	10.5%	34.71	0.33	107.7%	234.99	1.44	145.9%
амортизаційні відрахування	78.33	0.78	2.3%	25.61	0.21	0.6%	79.97	0.67	1.5%	54.36	0.45	315.0%	1.64	-0.11	85.5%
витрати, пов'язані зі сплатою податків, зборів та інших передбачених законодавством обов'язкових платежів	6.49	0.06	0.2%	0.00	0.00	0.0%	6.70	0.06	0.1%	6.70	0.06		0.21	-0.01	86.4%
ремонти (послуги+матеріали)	0.00	0.00	0.0%	0.00	0.00	0.0%	0.00	0.00	0.0%	0.00	0.00		0.00	0.00	
інші витрати	1467.94	14.59	42.6%	1493.71	12.32	33.5%	2037.69	16.96	38.8%	543.98	4.64	137.6%	569.75	2.37	116.2%
по статтям витрат															
виробнича собівартість	2886.07	28.68	83.7%	3672.86	30.29	82.4%	4348.14	36.18	82.7%	675.28	5.89	119.4%	1462.07	7.50	126.1%
адміністративні витрати	562.64	5.59	16.3%	782.69	6.46	17.6%	909.57	7.57	17.3%	126.88	1.11	117.2%	346.93	1.98	135.4%
витрати на збут	0.00	0.00	0.0%	0.00	0.00	0.0%	0.00	0.00	0.0%	0.00	0.00		0.00	0.00	
інші операційні витрати	0.00	0.00	0.0%	0.00	0.00	0.0%	0.00	0.00	0.0%	0.00	0.00		0.00	0.00	
фінансові витрати	0.00	0.00	0.0%	0.00	0.00	0.0%	0.00	0.00	0.0%	0.00	0.00		0.00	0.00	
інші витрати	0.00	0.00	0.0%	0.00	0.00	0.0%	0.00	0.00	0.0%	0.00	0.00		0.00	0.00	
Повна собівартість	3448.71	34.27	100.0%	4455.55	36.75	100.0%	5257.71	43.75	100.0%	802.16	7.00	119.1%	1809.00	9.48	127.6%
чистий прибуток	0.00	0.00	0.0%	0.00	0.00	0.0%	0.00	0.00	0.0%	0.00	0.00		0.00	0.00	
податок	0.00	0.00	0.0%	0.00	0.00	0.0%	0.00	0.00	0.0%	0.00	0.00		0.00	0.00	
Середній тариф	3448.71	34.27	100.0%	4455.55	36.75	100.0%	5257.71	43.75	100.0%	802.16	7.00	119.1%	1809.00	9.48	127.6%
Обсяги, м.куб	100.62	-	-	121.25	-	-	120.18	-	-	-1.07	-	-	19.56	-	-

Керівник

(підпис)

(ініціали, прізвище)

**АНАЛІЗ**  
**централізоване водовідведення**  
**на плановий період з "01" Вересень 2024 року**

**Заставнівське житлово-експлуатаційне управління тепловодозабезпечення**  
**(найменування ліцензіата)**

Показники	Базовий період 2023 рік			Чинні тарифи			Плановий період			Відхилення від чинного тарифа			Відхилення від базового періоду		
	тис.грн	грн/м³	Питома вага	тис.грн	грн/м³	Питома вага	тис.грн	грн/м³	Питома вага	тис.грн	грн/м³	%	тис.грн	грн/м³	%
A	1	2	3	4	5	6	7	8	9	10	11	12	13	14	15
по елементам витрат															
електроенергія	83.48	1.89	4.2%	96.95	1.22	4.4%	154.68	2.00	5.7%	57.73	0.78	164.5%	71.20	0.11	105.9%
витрати на реагенти	0.00	0.00	0.0%	0.00	0.00	0.0%	0.00	0.00	0.0%	0.00	0.00		0.00	0.00	
витрати на оплату праці	960.70	21.75	48.7%	1091.69	13.70	49.8%	1432.73	18.53	53.0%	341.04	4.84	135.3%	472.03	-3.22	85.2%
відрахування на соціальні заходи	193.22	4.38	9.8%	240.17	3.01	11.0%	315.19	4.08	11.7%	75.02	1.06	135.3%	121.97	-0.30	93.2%
амортизаційні відрахування	534.88	12.11	27.1%	521.43	6.54	23.8%	533.15	6.90	19.7%	11.72	0.35	105.4%	-1.74	-5.22	56.9%
витрати, пов'язані зі сплатою податків, зборів та інших передбачених законодавством обов'язкових платежів	120.73	2.73	6.1%	120.00	1.51	5.5%	165.66	2.14	6.1%	45.66	0.64	142.3%	44.93	-0.59	78.4%
ремonti (послуги+матеріали)	0.00	0.00	0.0%	0.00	0.00	0.0%	0.00	0.00	0.0%	0.00	0.00		0.00	0.00	
інші витрати	80.33	1.82	4.1%	121.52	1.52	5.5%	104.06	1.35	3.8%	-17.45	-0.18	88.3%	23.73	-0.47	74.0%
по статтям витрат															
виробнича собівартість	1642.80	37.20	83.2%	1752.26	21.99	79.9%	2237.43	28.95	82.7%	485.17	6.96	131.7%	594.63	-8.26	77.8%
адміністративні витрати	330.54	7.49	16.8%	439.50	5.51	20.1%	468.04	6.05	17.3%	28.54	0.54	109.8%	137.50	-1.43	80.9%
витрати на збут	0.00	0.00	0.0%	0.00	0.00	0.0%	0.00	0.00	0.0%	0.00	0.00		0.00	0.00	
інші операційні витрати	0.00	0.00	0.0%	0.00	0.00	0.0%	0.00	0.00	0.0%	0.00	0.00		0.00	0.00	
фінансові витрати	0.00	0.00	0.0%	0.00	0.00	0.0%	0.00	0.00	0.0%	0.00	0.00		0.00	0.00	
інші витрати	0.00	0.00	0.0%	0.00	0.00	0.0%	0.00	0.00	0.0%	0.00	0.00		0.00	0.00	
Повна собівартість	1973.34	44.69	100.0%	2191.76	27.50	100.0%	2705.47	35.00	100.0%	513.72	7.50	127.3%	732.13	-9.69	78.3%
чистий прибуток	0.00	0.00	0.0%	0.00	0.00	0.0%	0.00	0.00	0.0%	0.00	0.00		0.00	0.00	
податок	0.00	0.00	0.0%	0.00	0.00	0.0%	0.00	0.00	0.0%	0.00	0.00		0.00	0.00	
<b>Середній тариф</b>	<b>1973.34</b>	<b>44.69</b>	<b>100.0%</b>	<b>2191.76</b>	<b>27.50</b>	<b>100.0%</b>	<b>2705.47</b>	<b>35.00</b>	<b>100.0%</b>	<b>513.72</b>	<b>7.50</b>	<b>127.3%</b>	<b>732.13</b>	<b>-9.69</b>	<b>78.3%</b>
Обсяги, м.куб	44.16	-	-	79.70	-	-	77.30	-	-	-2.40	-	-	33.14	-	-

Керівник

(підпис)

(ініціали, прізвище)

**АНАЛІЗ**  
**централізоване водовідведення**  
**на плановий період з "01" Вересень 2024 року**

**Заставнівське житлово-експлуатаційне управління тепловодозабезпечення**  
**(найменування ліцензіата)**

Показники	Базовий період 2023 рік			Чинні тарифи			Плановий період			Відхилення від чинного тарифа			Відхилення від базового періоду		
	тис.грн	грн/м³	Питома вага	тис.грн	грн/м³	Питома вага	тис.грн	грн/м³	Питома вага	тис.грн	грн/м³	%	тис.грн	грн/м³	%
A	1	2	3	4	5	6	7	8	9	10	11	12	13	14	15
по елементам витрат															
електроенергія	83.48	1.89	4.2%	96.95	1.22	4.4%	154.68	2.00	5.7%	57.73	0.78	164.5%	71.20	0.11	105.9%
витрати на реагенти	0.00	0.00	0.0%	0.00	0.00	0.0%	0.00	0.00	0.0%	0.00	0.00		0.00	0.00	
витрати на оплату праці	960.70	21.75	48.7%	1091.69	13.70	49.8%	1432.73	18.53	53.0%	341.04	4.84	135.3%	472.03	-3.22	85.2%
відрахування на соціальні заходи	193.22	4.38	9.8%	240.17	3.01	11.0%	315.19	4.08	11.7%	75.02	1.06	135.3%	121.97	-0.30	93.2%
амортизаційні відрахування	534.88	12.11	27.1%	521.43	6.54	23.8%	533.15	6.90	19.7%	11.72	0.35	105.4%	-1.74	-5.22	56.9%
витрати, пов'язані зі сплатою податків, зборів та інших передбачених законодавством обов'язкових платежів	120.73	2.73	6.1%	120.00	1.51	5.5%	165.66	2.14	6.1%	45.66	0.64	142.3%	44.93	-0.59	78.4%
ремonti (послуги+матеріали)	0.00	0.00	0.0%	0.00	0.00	0.0%	0.00	0.00	0.0%	0.00	0.00		0.00	0.00	
інші витрати	80.33	1.82	4.1%	121.52	1.52	5.5%	104.06	1.35	3.8%	-17.45	-0.18	88.3%	23.73	-0.47	74.0%
по статтям витрат															
виробнича собівартість	1642.80	37.20	83.2%	1752.26	21.99	79.9%	2237.43	28.95	82.7%	485.17	6.96	131.7%	594.63	-8.26	77.8%
адміністративні витрати	330.54	7.49	16.8%	439.50	5.51	20.1%	468.04	6.05	17.3%	28.54	0.54	109.8%	137.50	-1.43	80.9%
витрати на збут	0.00	0.00	0.0%	0.00	0.00	0.0%	0.00	0.00	0.0%	0.00	0.00		0.00	0.00	
інші операційні витрати	0.00	0.00	0.0%	0.00	0.00	0.0%	0.00	0.00	0.0%	0.00	0.00		0.00	0.00	
фінансові витрати	0.00	0.00	0.0%	0.00	0.00	0.0%	0.00	0.00	0.0%	0.00	0.00		0.00	0.00	
інші витрати	0.00	0.00	0.0%	0.00	0.00	0.0%	0.00	0.00	0.0%	0.00	0.00		0.00	0.00	
Повна собівартість	1973.34	44.69	100.0%	2191.76	27.50	100.0%	2705.47	35.00	100.0%	513.72	7.50	127.3%	732.13	-9.69	78.3%
чистий прибуток	0.00	0.00	0.0%	0.00	0.00	0.0%	0.00	0.00	0.0%	0.00	0.00		0.00	0.00	
податок	0.00	0.00	0.0%	0.00	0.00	0.0%	0.00	0.00	0.0%	0.00	0.00		0.00	0.00	
Середній тариф	1973.34	44.69	100.0%	2191.76	27.50	100.0%	2705.47	35.00	100.0%	513.72	7.50	127.3%	732.13	-9.69	78.3%
Обсяги, м.куб	44.16	-	-	79.70	-	-	77.30	-	-	-2.40	-	-	33.14	-	-

Керівник

(підпис)

(ініціали, прізвище)



Єдиний реєстр суб'єктів соціального діалогу в сфері житлово-комунального господарства (ЄРССД) <http://base.fru-gkh.com.ua/>  
Дата: 25.07.2024 Час 13:21:27 Обліковий номер висновку: 18058

**Всеукраїнське об'єднання організацій роботодавців  
«Федерація роботодавців комунальної інфраструктури,  
енергетики та житлово-комунального господарства України»**

вул.Турівська, 31, оф.1, м. Київ, 01030; [adamovfrugkh@gmail.com](mailto:adamovfrugkh@gmail.com)  
тел. (044) 209 03 93, факс (067) 231 50 44, код ЄДРПОУ 36387228

## ВИСНОВОК

№18058 від 25.07.2024 р.

**щодо відповідності розрахунку витрат  
на оплату праці гарантіям Галузевої угоди  
(zareєстрована Мінсоцполітики України за №7 від 31.01.2017р.)**

Всеукраїнське об'єднання організацій роботодавців «Федерація роботодавців комунальної інфраструктури, енергетики та житлово-комунального господарства України (далі - Федерація) на виконання своїх повноважень визначених законом\*\* підтверджує відповідність\*\*\* розрахунку витрат на оплату праці (додається) **Заставнівське житлово-експлуатаційне управління тепловодозабезпечення ЄДРПОУ 33089761**, його обов'язкам за Галузевою угодою\*.

Гарантії Галузевої угоди є обов'язковими для врахування органами державної влади при здійсненні ними своїх повноважень\*\*\*\*.

Висновок є дійсним протягом строку дії розміру мінімальної заробітної плати та розміру мінімального прожиткового мінімуму чинних на дату його складання.

Додаток (дodatки) : розрахунок галузевих гарантій на \_\_\_\_ (\_\_\_\_) арк.

Голова Об'єднання

М.П.

О.І.Адамов



№ 000000



\*Галузева угода - колективна угода, укладена відповідно до Закону України «Про колективні договори і угоди» та зареєстрована Мінсоцполітики України за №7 від 31.01.2017р.

Федерація - є стороною роботодавців галузевих угод в сферах житлово-комунального господарства, комунальної інфраструктури та енергетики відповідно до ст.3 Закону України «Про колективні договори і угоди» та частини другої ст.4 Закону України «Про соціальний діалог в Україні» (свідоцтво НСПП про репрезентативність від 12 січня 2017р. № 001-17-00-Г).

\*\*Координація діяльності, забезпечення та контроль виконання роботодавцями (підприємствами) зобов'язань за Галузевою угодою є повноваженнями Федерації відповідно до ст. 5 та 19 Закону України «Про організації роботодавців, їх об'єднання, права та гарантії їх діяльності» та ст. 15 та 19 Закону України «Про колективні договори і угоди».

\*\*\*Відповідність розрахунку витрат підтверджується залежно від категорії Висновку (зазначається на відбитку печатки на титульній стороні Висновку та на першій сторінці додатку):

**ВИСНОВОК КАТЕГОРІЇ «А»:** підтверджуються галузеві гарантії оплати праці відповідно до діючого штатного розпису підприємства;

**ВИСНОВОК КАТЕГОРІЇ «В»:** підтверджуються галузеві гарантії нормативної штатної чисельності підприємства;

**ВИСНОВОК КАТЕГОРІЇ «С»:** підтверджуються галузеві гарантії оплати праці керівника підприємства для забезпечення в контракті.

Добровільна оцінка та підтвердження відповідності із наданням документу про відповідність (висновку), здійснюється на добровільних засадах органом, який такі норми затвердив, з дотриманням вимог ст. 1 та ст. 24 Закону України «Про технічні регламенти та оцінку відповідності».

\*\*\*\* Обов'язковість дотримання галузевих гарантій оплати праці врегульовано ст. 15 Закону України «Про оплату праці» та ст. 9 Закону України «Про колективні договори і угоди». Незабезпечення гарантій встановлених Галузевою угодою, в сфері дії сторони роботодавців (підприємств, юридичних осіб) якої перебуває підприємство, службовими особами органів влади при встановленні комунальних тарифів, наданні дотацій з бюджету, при укладенні контрактів з керівниками підприємств заснованих на комунальній власності, передбачає кримінальну відповідальність за ст.170, 172, 206, 219, 364 ККУ.





Підтверджую:

Голова Об'єднання

О.І.Адамов

## Розрахунок галузевих гарантій оплати праці

(За професійними групами)

### Заставнівське житлово-експлуатаційне управління тепловодозабезпечення

Код ЄДРПОУ: **33089761**

36.0 Забір, очищення та постачання води

37.0 Каналізація, відведення й очищення стічних вод

Основна професія: **Машиніст насосних установок (Прозряду) ;**

Мінімальна заробітна плата: **8000 грн.**

Мінімальний прожитковий мінімум: **3028 грн.**

Професія	Код проф	Категорія /група	Коефіцієнти			Шт. чис.	Оклад	Додатк. (грн.)	Зар. плата (грн.)	Річний ФОП (грн.)
			I роз.	за пос.	осн. прф					
Директор (генеральний директор, начальник, інший керівник)										
● Директор підприємства	1210.1		1.80	3.00	1.71	1	27961.00		27961.00	335532
Головний інженер										
● Головний інженер (експлуатаційні водогосподарські організації)	1221.2		1.80	2.50	1.71	1	23300.00		23300.00	279600
Заступник директора, головний бухгалтер										
● Головний бухгалтер	1231		1.80	2.38	1.71	1	22182.00		22182.00	266184
Майстри										
● Майстер з експлуатації лінійної частини трубопроводів	1222.2		1.80	1.90	1.71	1	17708.00		17708.00	212496
Професіонали										
● Економіст з бухгалтерського, обліку та аналізу господарської діяльності	2441.2		1.80	1.80	1.71	1	16776.00		16776.00	201312
● Юрист	2421.2		1.80	1.80	1.71	0.5	16776.00		8388.00	100656
Фахівці										
● Бухгалтер	3433		1.80	1.70	1.71	1.5	15844.00		23766.00	285192
ВСЬОГО						<b>7</b>			<b>140081</b>	<b>1680972</b>
Професія	Код проф	Розряд /кат-ія	Коефіцієнти			Шт. чис.	Оклад	Додатк. (грн.)	Зар. плата (грн.)	Річний ФОП (грн.)
			I роз.	за роз.	роб та прф					
Експлуатація та обслуговування обладнання систем водопостачання та водовідведення										
● Електрогазозварник	7212	3	1.80	1.20	1.71	0.5	11184.22		5592.11	67105.32
● Контролер водопровідного господарства	7136	3	1.80	1.20	1.71	4	11184.22		44736.88	536842.56
● Лаборант хімічного аналізу	8159	2	1.80	1.08	1.71	0.5	10065.80		5032.90	60394.8
● Машиніст екскаватора одноковшового (Екскаватор, Об'єм ковша (м. куб.): від 0.15 до 0.25)	8332	4	1.80	1.35	2.04	0.5	15010.40		7505.20	90062.4

Професія	Код проф	Розряд /кат-ія	Коефіцієнти			Шт. чис.	Оклад	Додатк. (грн)	Зар. плата (грн.)	Річний ФОП (грн.)
			I роз.	за роз.	роб та прф					
● Машиніст насосних установок	8163	2	1.80	1.08	1.71	5	10065.80	2329.02	61974.10	743689.2
● Оператор хлораторної установки	8163	2	1.80	1.08	1.71	5	10065.80	1624.41	58451.05	701412.6
● Слюсар аварійно-відновлюваних робіт	7233	3	1.80	1.20	1.71	3	11184.22	559.21	35230.29	422763.48
● Слюсар аварійно-відновлюваних робіт	7233	3	1.80	1.20	1.71	1	11184.22	559.21	11743.43	140921.16
<b>ВСЬОГО</b>						<b>19.5</b>			<b>230265.96</b>	<b>2763191.52</b>
<b>Всього по підприємству:</b>						<b>26.5</b>			<b>370346.96</b>	<b>4444163.52</b>
<b>Середньомісячне скорочення у міжсезонний період</b>						<b>-0</b>				<b>-0</b>
<b>Частка посадового окладу у складі середньої заробітної плати працівників (не нижче 70%)</b>									<b>98.63</b>	
<b>Середньомісячний ФОП</b>									<b>370346.96</b>	
<b>Середньомісячна чисельність</b>									<b>26.5</b>	
<b>Середньомісячна заробітна плата</b>									<b>13975.36</b>	

## Доплати та надбавки

Професія	Нічні доплати (грн.)	Шкідл.
Експлуатація та обслуговування обладнання систем водопостачання та водовідведення		
Електрогазозварник		
Контролер водопровідного господарства		
Лаборант хімічного аналізу		
Машиніст екскаватора одноковшового (Екскаватор, Об'єм ковша (м. куб.): від 0.15 до 0.25)		
Машиніст насосних установок	1121.12	12
Оператор хлораторної установки	1121.12	5
Слюсар аварійно-відновлюваних робіт		5
Слюсар аварійно-відновлюваних робіт		5